

# เอกสารประกอบการใช้งาน

ระบบรับคำขอและออกใบอนุญาต/ใบรับรอง/ใบผ่านด้านยาง ผ่านระบบ NSW  
และ  
ระบบเพื่อรองรับ SINGLE FORM สำหรับการยื่นคำขอและออกใบรับรองคุณภาพยาง  
สำหรับผู้ประกอบการ (User)

กองการยาง กรมวิชาการเกษตร

## คู่มือ สำหรับผู้ประกอบการ (User)

### 1. ใบรับรองคุณภาพยางแท่งเอสทีอาร์ ผ่านระบบ NSW (B2G RUBBER)

#### หลักเกณฑ์ วิธีการ และเงื่อนไข

1. ส่งเอกสารคำขอด้วยตัวเองพร้อมตัวอย่าง และชำระค่าบริการ
  2. พนักงานเจ้าหน้าที่จะรับคำขอต่อเมื่อมีการชำระค่าบริการแล้วเท่านั้น
  3. ระยะเวลาดำเนินงาน เนื่องจากห้องปฏิบัติการทดสอบคุณภาพยางแท่งเอสทีอาร์ของหน่วยงานสามารถรับได้ 54 ตัวอย่าง (3 Lot) หากมีผู้ให้บริการมาก การนับระยะเวลาแล้วเสร็จของงานก็ขยายออกไปตามลำดับ โดยมีการประสานงานและนัดหมายวันที่ได้รับรายงานผลการทดสอบ
- กฎหมายที่เกี่ยวข้อง พระราชบัญญัติควบคุมยาง พ.ศ. 2542

#### ช่องทางการให้บริการ

สถานที่ให้บริการ กลุ่มพัฒนาระบบมาตรฐานยาง กองการยาง กรมวิชาการเกษตร	ข้อมูลการติดต่อ 50 ถ.พหลโยธิน แขวงลาดยาว เขตจตุจักร กรุงเทพฯ 10900 โทรศัพท์ 0 2579 0151 ต่อ 276 โทรสาร 0 0579 4184
ศูนย์ควบคุมยางหนองคาย/ศูนย์ควบคุมยางฉะเชิงเทรา/ ศูนย์ควบคุมยางสงขลา	เว็บไซต์หน่วยงานกรมวิชาการเกษตร <a href="http://www.doa.go.th/th/?page_id=40">http://www.doa.go.th/th/?page_id=40</a>

#### ขั้นตอน ระยะเวลา และส่วนงานที่รับผิดชอบ

ระยะเวลาในการดำเนินการรวม : 3 วันทำการ 8 ชั่วโมง 30 นาที

ลำดับ	ขั้นตอน	ระยะเวลา	ส่วนที่รับผิดชอบ
1)	การตรวจสอบความครบถ้วนของเอกสาร พนักงานเจ้าหน้าที่ตรวจสอบเอกสาร ตัวอย่างยางที่นำมาทดสอบ รับคำขอ จัดเก็บค่าบริการ หมายเหตุ: พนักงานเจ้าหน้าที่จะรับคำขอต่อเมื่อได้ชำระเงินค่าบริการแล้ว	30 นาที	กรมวิชาการเกษตร
2)	การตรวจสอบความครบถ้วนของเอกสาร พนักงานเจ้าหน้าที่ออกเลขที่ตัวอย่าง	2 ชั่วโมง	กรมวิชาการเกษตร
3)	การตรวจสอบ ขั้นตอนย่อย: ตรวจสอบมาตรฐานสินค้า/อื่นๆ รายละเอียด: - พนักงานเจ้าหน้าที่เตรียมตัวอย่างตามกรรมวิธีทดสอบ - พนักงานเจ้าหน้าที่ดำเนินการทดสอบตัวอย่างตามกรรมวิธี	3 วันทำการ	กรมวิชาการเกษตร
4)	การตรวจสอบ ขั้นตอนย่อย: ตรวจสอบมาตรฐานสินค้า/อื่นๆ รายละเอียด: พนักงานเจ้าหน้าที่ผู้มีหน้าที่ประมวลผล และวิเคราะห์ผลการทดสอบคุณภาพยาง	4 ชั่วโมง	กรมวิชาการเกษตร
5)	การลงนาม/คณะกรรมการมีมติ ผู้มีอำนาจลงนามในใบรับรองคุณภาพยางแท่งเอสทีอาร์ (e-signature)	2 ชั่วโมง	กรมวิชาการเกษตร

รายการเอกสาร หลักฐานประกอบ

ลำดับ	ชื่อเอกสาร จำนวน และรายละเอียดเพิ่มเติม (ถ้ามี)	หน่วยงานภาครัฐผู้ออกเอกสาร
1)	ตัวอย่างยางที่ขอทดสอบ (ฉบับจริง 1 ฉบับ)	-

ค่าธรรมเนียม

ลำดับ	รายละเอียดค่าธรรมเนียม	ค่าธรรมเนียม (บาท)
1)	ค่าบริการทดสอบปริมาณสิ่งสกปรก (dirt content) ราคาต่อ 1 ตัวอย่าง	40 บาท
2)	ค่าบริการทดสอบปริมาณเถ้า (ash content) ราคาต่อ 1 ตัวอย่าง	80 บาท
3)	ค่าบริการทดสอบปริมาณไนโตรเจน (nitrogen content) ราคาต่อ 1 ตัวอย่าง	50 บาท
4)	ค่าบริการทดสอบสิ่งระเหย (volatile mater content) ราคาต่อ 1 ตัวอย่าง	30 บาท
5)	ค่าบริการทดสอบดัชนีความอ่อนตัวของยาง (plasticity retention index) ราคาต่อ 1 ตัวอย่าง	20 บาท
6)	ค่าบริการทดสอบสี (color) ราคาต่อ 1 ตัวอย่าง	20 บาท
7)	ค่าบริการทดสอบความหนืดของยาง (mooney viscosity) ราคาต่อ 1 ตัวอย่าง	50 บาท
8)	ค่าบริการทดสอบปริมาณที่ถูกสกัดด้วยอะซิโตน (acetone extract content) ราคาต่อ 1 ตัวอย่าง	200 บาท
9)	ค่าบริการทดสอบยางแท่งเอสทีอาร์ 5, 10, 20 ราคาต่อ 1 ตัวอย่าง	100 บาท
10)	ค่าบริการทดสอบยางแท่งเอสทีอาร์ 5L, XL ราคาต่อ 1 ตัวอย่าง	120 บาท
11)	ค่าบริการทดสอบยางแท่งเอสทีอาร์ 5CV, 10CV, 20CV ราคาต่อ 1 ตัวอย่าง	150 บาท

ช่องทางการร้องเรียน

ลำดับ	ช่องทางการร้องเรียน
1)	ศูนย์บริการประชาชน สำนักงานปลัด สำนักนายกรัฐมนตรี เลขที่ 1 ถ.พิษณุโลก เขตดุสิต กทม. 10300 / สายด่วน 1111 / www.1111.go.th / ตู้ ปณ.1111 เลขที่ 1 ถ.พิษณุโลก เขตดุสิต กทม. 10300
2)	ศูนย์รับเรื่องร้องเรียนการทุจริตในภาครัฐ สำนักงานคณะกรรมการป้องกันและปราบปรามการทุจริตในภาครัฐ (สำนักงาน ป.ป.ท.) - 99 หมู่ 4 อาคารซอฟต์แวร์ปาร์ค ชั้น 2 ถนนแจ้งวัฒนะ ตำบลคลองเกลือ อำเภอปากเกร็ด จังหวัดนนทบุรี 11120 - สายด่วน 1206 / โทรศัพท์ 0 2502 6670-80 ต่อ 1900 , 1904- 7 / โทรสาร 0 2502 6132 - www.pacc.go.th
3)	กองการยาง กรมวิชาการเกษตร เลขที่ 50 ถ.พหลโยธิน แขวงลาดยาว เขตจตุจักร กรุงเทพฯ 10900 โทรศัพท์ 0 2940 6407 โทรสาร 0 2579 3667 อีเมล : rubberact@yahoo.co.th



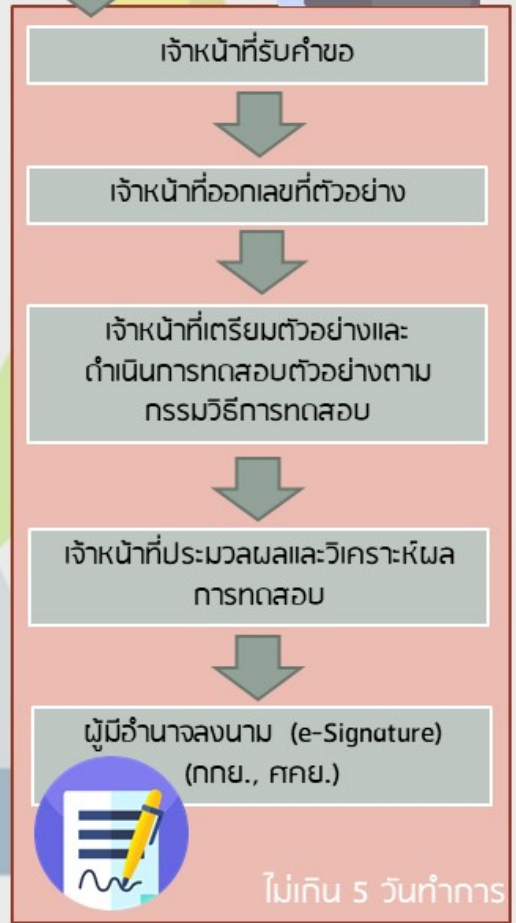
# ขั้นตอนการออกใบรับรองคุณภาพยางแท่งเอสทีอาร์ ผ่านระบบ NSW (B2G RUBBER)



พปท.ยื่นคำขอใบรับรองคุณภาพยางแท่งเอสทีอาร์ พร้อมตัวอย่างยางที่ต้องการทดสอบ พร้อมชำระค่าธรรมเนียมทางอิเล็กทรอนิกส์, เงินสด



เจ้าหน้าที่ตรวจสอบเอกสาร ตัวอย่าง และรับชำระค่าธรรมเนียม



ดาวน์โหลดเอกสารใบรับรองคุณภาพยางแท่งเอสทีอาร์ ณ สถานที่ของผู้ประกอบการ

## หมายเหตุ

1. พนักงานเจ้าหน้าที่จะรับคำขอต่อเมื่อมีการชำระค่าบริการแล้วเท่านั้น
2. ระยะเวลาดำเนินงาน เนื่องจากห้องปฏิบัติการทดสอบคุณภาพยางแท่งเอสทีอาร์ของหน่วยงาน สามารถทดสอบได้วันละ 54-72 ตัวอย่าง (โดยแต่ละตัวอย่างทดสอบอย่างน้อย 6 รายการทดสอบ) หากมีผู้มาใช้บริการมาก การนับระยะเวลาแล้วเสร็จของงานขยายออกไปตามลำดับ

## สถานที่ดำเนินการ

- ทาง <https://96.30.117.33:50311>
- กลุ่มพัฒนาระบบมาตรฐานยาง กองการยาง
- ศูนย์ควบคุมยางหนองคาย
- ศูนย์ควบคุมยางฉะเชิงเทรา
- ศูนย์ควบคุมยางสงขลา





## 2. ใบรับรองคุณภาพน้ำยางชั้น ผ่านระบบ NSW (B2G RUBBER)

### หลักเกณฑ์ วิธีการ และเงื่อนไข

- ยื่นคำขอทดสอบคุณภาพน้ำยางชั้นด้วยตนเองพร้อมเอกสารและตัวอย่างยางที่ขอทดสอบ และชำระค่าบริการ
  - พนักงานเจ้าหน้าที่จะรับคำขอเมื่อมีการชำระค่าบริการแล้วเท่านั้น
  - ระยะเวลาการดำเนินงาน เนื่องจากห้องปฏิบัติการทดสอบคุณภาพน้ำยางชั้นของหน่วยงานสามารถรับได้ 7 ตัวอย่างต่อ 1 วันทำการ หากมีผู้ใช้บริการมาก การนับระยะเวลาแล้วเสร็จของงานต้องขยายออกไปตามลำดับ โดยมีการประสานงานและนัดหมายวันที่ได้รับรายงานผลการทดสอบ
- กฎหมายที่เกี่ยวข้อง พระราชบัญญัติควบคุมยาง พ.ศ. 2542

### ช่องทางการให้บริการ

สถานที่ให้บริการ ศูนย์ควบคุมยางสงขลา/ศูนย์ควบคุมยางฉะเชิงเทรา	ข้อมูลการติดต่อ เว็บไซต์หน่วยงานกรมวิชาการเกษตร <a href="http://www.doa.go.th/th/?page_id=40">http://www.doa.go.th/th/?page_id=40</a>
--	---

### ขั้นตอน ระยะเวลา และส่วนงานที่รับผิดชอบ

ระยะเวลาในการดำเนินการรวม : 2 วัน 7 ชั่วโมง

ลำดับ	ขั้นตอน	ระยะเวลา	ส่วนที่รับผิดชอบ
1)	การตรวจสอบความครบถ้วนของเอกสาร พนักงานเจ้าหน้าที่ตรวจสอบเอกสารและตัวอย่างยางที่ขอทดสอบ จัดเก็บค่าธรรมเนียม รับคำขอ หมายเหตุ: พนักงานเจ้าหน้าที่จะรับคำขอเมื่อได้รับชำระค่าบริการแล้วเท่านั้น	1 ชั่วโมง	กรมวิชาการเกษตร
2)	การตรวจสอบความครบถ้วนของเอกสาร พนักงานเจ้าหน้าที่ออกเลขที่ตัวอย่าง	1 ชั่วโมง	กรมวิชาการเกษตร
3)	การตรวจสอบ ขั้นตอนย่อย: ตรวจสอบมาตรฐานสินค้า/อื่นๆ รายละเอียด: พนักงานเจ้าหน้าที่ดำเนินการทดสอบคุณภาพน้ำยางชั้นตามกรรมวิธี	2 วันทำการ	กรมวิชาการเกษตร
4)	การตรวจสอบ ขั้นตอนย่อย: ตรวจสอบมาตรฐานสินค้า/อื่นๆ รายละเอียด: พนักงานเจ้าหน้าที่ประมวลผลและวิเคราะห์ผลการทดสอบคุณภาพยาง	3 ชั่วโมง	กรมวิชาการเกษตร
5)	การลงนาม/คณะกรรมการมีมติ ผู้มีอำนาจลงนามในใบอนุญาต (e-signature)	2 ชั่วโมง	กรมวิชาการเกษตร

### รายการเอกสาร หลักฐานประกอบ

ลำดับ	ชื่อเอกสาร จำนวน และรายละเอียดเพิ่มเติม (ถ้ามี)	หน่วยงานภาครัฐผู้ออกเอกสาร
1)	ตัวอย่างน้ำยางชั้นที่ขอทดสอบ (ฉบับจริง 1 ฉบับ)	-

ค่าธรรมเนียม

ลำดับ	รายละเอียดค่าธรรมเนียม	ค่าธรรมเนียม (บาท)
1)	ค่าบริการทดสอบประเภทน้ำยางสด ทดสอบปริมาณของแข็ง (total solids content) ราคาต่อ 1 ตัวอย่าง	20 บาท
2)	ค่าบริการทดสอบประเภทน้ำยางสด ทดสอบปริมาณเนื้อยางแห้ง (dry rubber content) ราคาต่อ 1 ตัวอย่าง	25 บาท
3)	ค่าบริการทดสอบประเภทน้ำยางสด ทดสอบปริมาณแอมโมเนีย (alkalinity as NH3 content) ราคาต่อ 1 ตัวอย่าง	20 บาท
4)	ค่าบริการทดสอบประเภทน้ำยางสด ทดสอบจำนวนกรดไขมันระเหย (volatile fatty acid number) ราคาต่อ 1 ตัวอย่าง	100 บาท
5)	ค่าบริการทดสอบประเภทน้ำยางชั้น ทดสอบปริมาณของแข็ง (total solids content) ราคาต่อ 1 ตัวอย่าง	100 บาท
6)	ค่าบริการทดสอบประเภทน้ำยางชั้น ทดสอบปริมาณเนื้อยางแห้ง (dry rubber content) ราคาต่อ 1 ตัวอย่าง	110 บาท
7)	ค่าบริการทดสอบประเภทน้ำยางชั้น ทดสอบปริมาณแอมโมเนีย (alkalinity as NH3 content) ราคาต่อ 1 ตัวอย่าง	40 บาท
8)	ค่าบริการทดสอบประเภทน้ำยางชั้น ทดสอบกรดไขมันระเหย (volatile fatty acid number) ราคาต่อ 1 ตัวอย่าง	180 บาท
9)	ค่าบริการทดสอบประเภทน้ำยางชั้น ทดสอบจำนวนโพแทสเซียมไฮดรอกไซด์ (potassium hydroxide number) ราคาต่อ 1 ตัวอย่าง	110 บาท
10)	ค่าบริการทดสอบประเภทน้ำยางชั้น ทดสอบความคงตัวของเครื่องมือกล (mechanical stability time) ราคาต่อ 1 ตัวอย่าง	190 บาท
11)	ค่าบริการทดสอบประเภทน้ำยางชั้น ทดสอบปริมาณแมกนีเซียม (magnesium content) ราคาต่อ 1 ตัวอย่าง	300 บาท
12)	ค่าบริการทดสอบประเภทน้ำยางชั้น ทดสอบปริมาณยางจับเป็นก้อน (coagulum content) ราคาต่อ 1 ตัวอย่าง	60 บาท
13)	ค่าบริการทดสอบประเภทน้ำยางชั้น ทดสอบปริมาณสลัดจ์ (sludge) ราคาต่อ 1 ตัวอย่าง	100 บาท
14)	ค่าบริการทดสอบประเภทน้ำยางชั้น ทดสอบความถ่วงจำเพาะ (specific gravity) ราคาต่อ 1 ตัวอย่าง	30 บาท
15)	ค่าบริการทดสอบประเภทน้ำยางชั้น ทดสอบความเป็นกรด-ด่าง (pH) ราคาต่อ 1 ตัวอย่าง	60 บาท
16)	ค่าบริการทดสอบประเภทน้ำยางชั้น ทดสอบความหนืดของน้ำยาง (viscosity) ราคาต่อ 1 ตัวอย่าง	130 บาท
17)	ค่าบริการทดสอบประเภทน้ำยางชั้น ที่ต้องการผลทดสอบหลายการทดสอบคือตั้งแต่ข้อ 5-10 ราคาต่อ 1 ตัวอย่าง	300 บาท
18)	ค่าบริการทดสอบประเภทน้ำยางชั้น ที่ต้องการผลการทดสอบหลายการทดสอบคือตั้งแต่ข้อ 5-11 ราคาต่อ 1 ตัวอย่าง	500 บาท

ช่องทางการร้องเรียน

ลำดับ	ช่องทางการร้องเรียน
1)	<p>ศูนย์บริการประชาชน สำนักงานปลัด สำนักนายกรัฐมนตรี                      เลขที่ 1 ถ.พิษณุโลก เขตดุสิต กทม. 10300 / สายด่วน 1111 / <a href="http://www.1111.go.th">www.1111.go.th</a> / ตู้ ปณ.1111 เลขที่ 1 ถ.พิษณุโลก เขตดุสิต กทม. 10300</p>
2)	<p>ศูนย์รับเรื่องร้องเรียนการทุจริตในภาครัฐ                      สำนักงานคณะกรรมการป้องกันและปราบปรามการทุจริตในภาครัฐ (สำนักงาน ป.ป.ท.)                      - 99 หมู่ 4 อาคารซอฟต์แวร์ปาร์ค ชั้น 2 ถนนแจ้งวัฒนะ ตำบลคลองเกลือ อำเภอปากเกร็ด จังหวัดนนทบุรี 11120                      - สายด่วน 1206 / โทรศัพท์ 0 2502 6670-80 ต่อ 1900 , 1904- 7 / โทรสาร 0 2502 6132                      - <a href="http://www.pacc.go.th">www.pacc.go.th</a></p>
3)	<p>กองการยาง กรมวิชาการเกษตร                      เลขที่ 50 ถ.พหลโยธิน แขวงลาดยาว เขตจตุจักร กรุงเทพฯ 10900 โทรศัพท์ 0 2940 6407 โทรสาร 0 2579 3667                      อีเมล : <a href="mailto:rubberact@yahoo.co.th">rubberact@yahoo.co.th</a></p>



# ขั้นตอนการขอใบรับรองคุณภาพน้ำยางชั้น ผ่านระบบ NSW (B2G RUBBER)



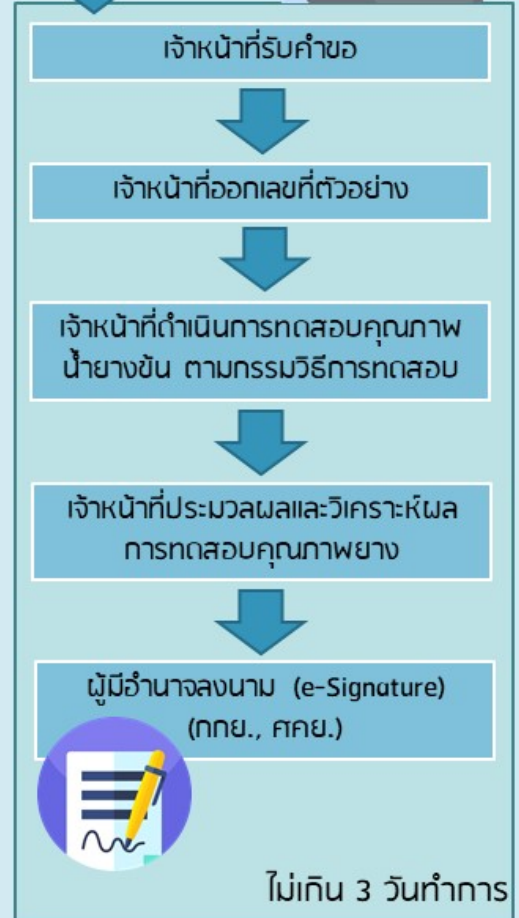
พ.ก.ยื่นคำขอใบรับรองคุณภาพน้ำยางชั้น พร้อมตัวอย่างยางที่ต้องการทดสอบ พร้อมชำระค่าธรรมเนียมทางอิเล็กทรอนิกส์, เงินสด



เจ้าหน้าที่ตรวจสอบเอกสารตัวอย่าง และรับชำระค่าธรรมเนียม



ดาวน์โหลดเอกสารใบรับรองคุณภาพน้ำยางชั้น ณ สถานที่ตั้งของผู้ประกอบการ



## หมายเหตุ

1. พนักงานเจ้าหน้าที่จะรับคำขอต่อเมื่อมีการชำระค่าบริการแล้วเท่านั้น
2. ระยะเวลาการดำเนินงาน เนื่องจากห้องปฏิบัติการทดสอบคุณภาพน้ำยางชั้นของหน่วยงาน สามารถทดสอบได้วันละ 7 ตัวอย่าง (โดยแต่ละตัวอย่างทดสอบอย่างน้อย 7 รายการทดสอบ) หากมีผู้มาใช้บริการมาก การนับระยะเวลาแล้วเสร็จของงานต้องขยายออกไปตามลำดับ

## สถานที่ดำเนินการ

- ทาง <https://96.30.117.33:50311>
- ศูนย์ควบคุมยางอะเซอิทรา
- ศูนย์ควบคุมยางสงขลา



### 3.ใบอนุญาตค้ายาง

#### หลักเกณฑ์ วิธีการ และเงื่อนไข

1. ผู้ที่ต้องขอรับใบอนุญาตค้ายางคือ

- 1.1 ค้ายางเพื่อ ชื้อมา ขายในประเทศ
- 1.2 ค้ายางเพื่อตั้งโรงทำยาง
- 1.3 ค้ายางเพื่อการส่งยางออกนอกราชอาณาจักร
- 1.4 ค้ายางเพื่อนำยางเข้ามาในราชอาณาจักร
- 1.5 ค้ายางเพื่อผลิต ผลิตภัณฑ์ยาง

2. ใบอนุญาตมีอายุ 1 ปี

3. ขั้นตอนการดำเนินงานตามคู่มือจะเริ่มนับระยะเวลาตั้งแต่พนักงานเจ้าหน้าที่ตรวจสอบเอกสารครบถ้วนถูกต้องตามที่ระบุไว้ใน คู่มือสำหรับประชาชนเรียบร้อยแล้ว

กฎหมายที่เกี่ยวข้อง พระราชบัญญัติควบคุมยาง พ.ศ. 2542

#### ช่องทางให้บริการ

สถานที่ให้บริการ กลุ่มควบคุมการอนุญาตตามพระราชบัญญัติ กองการยาง กรมวิชาการเกษตร	ข้อมูลการติดต่อ 50 ถ.พหลโยธิน แขวงลาดยาว เขตจตุจักร กรุงเทพฯ 10900 โทรศัพท์ 0 2940 6407 โทรสาร 0 2579 3667
ศูนย์ควบคุมยางเชียงราย/ศูนย์ควบคุมยางหนองคาย/ศูนย์ควบคุมยางบุรีรัมย์/ศูนย์ควบคุมยางฉะเชิงเทรา/ศูนย์ควบคุมยางสุราษฎร์ธานี/ศูนย์ควบคุมยางสงขลา	เว็บไซต์หน่วยงานกรมวิชาการเกษตร <a href="http://www.doa.go.th/th/?page_id=40">http://www.doa.go.th/th/?page_id=40</a>
สำนักวิจัยและพัฒนาการเกษตร เขตที่ 2, 3, 4	เว็บไซต์หน่วยงานกรมวิชาการเกษตร <a href="http://www.doa.go.th/th/?page_id=40">http://www.doa.go.th/th/?page_id=40</a>
ศูนย์วิจัยและพัฒนาการเกษตรจังหวัด	เว็บไซต์หน่วยงานกรมวิชาการเกษตร <a href="http://www.doa.go.th/th/?page_id=40">http://www.doa.go.th/th/?page_id=40</a>
ด่านตรวจพืชบางแห่ง	เว็บไซต์หน่วยงานกรมวิชาการเกษตร <a href="http://www.doa.go.th/th/?page_id=40">http://www.doa.go.th/th/?page_id=40</a>

#### ขั้นตอน ระยะเวลา และส่วนงานที่รับผิดชอบ

ระยะเวลาในการดำเนินการรวม : 1 วันทำการ 4 ชั่วโมง

ลำดับ	ขั้นตอน	ระยะเวลา	ส่วนที่รับผิดชอบ
1)	การตรวจสอบความครบถ้วนของเอกสาร พนักงานเจ้าหน้าที่ตรวจสอบความถูกต้อง ครบถ้วนของเอกสารและหลักฐาน รับคำขอ และแจ้งให้พนักงานเจ้าหน้าที่ออกตรวจสอบสถานที่ประกอบการ	3 ชั่วโมง	กรมวิชาการเกษตร
2)	การตรวจสอบ ขั้นตอนย่อย: ตรวจสอบสถานที่ พนักงานเจ้าหน้าที่ออกตรวจสอบสถานที่ตั้งประกอบการ บันทึกผลการตรวจสอบสถานที่ และพิจารณาผลการตรวจสอบสถานที่	1 วันทำการ	กรมวิชาการเกษตร
3)	การลงนาม/คณะกรรมการมีมติ ผู้มีอำนาจลงนามในใบอนุญาต (e-signature)	1 ชั่วโมง	กรมวิชาการเกษตร

รายการเอกสาร หลักฐานประกอบ

ลำดับ	ชื่อเอกสาร จำนวน และรายละเอียดเพิ่มเติม (ถ้ามี)	หน่วยงานภาครัฐผู้ออกเอกสาร
1)	บัตรประจำตัวประชาชน (ฉบับจริง 1 ฉบับ)	ที่ว่าการอำเภอ สำนักงานเขต สถานเอกอัครราชทูต หรือ สถานกงสุลใหญ่
2)	ทะเบียนบ้าน (ฉบับจริง 1 ฉบับ)	สำนักทะเบียนอำเภอ หรือสำนักทะเบียนท้องถิ่น หมายเหตุ : แห่งท้องที่ที่ผู้ออกไปจากบ้านมีชื่อในทะเบียนบ้าน
3)	หนังสือบริคณห์สนธิ (ฉบับจริง 1 ฉบับ) ประเภทการใช้เอกสาร: กรณีนิติบุคคล	กรมพัฒนาธุรกิจการค้า
4)	ใบสำคัญแสดงการจดทะเบียนห้างหุ้นส่วนบริษัท (ฉบับจริง 1 ฉบับ) ประเภทการใช้เอกสาร: กรณีนิติบุคคล	กรมพัฒนาธุรกิจการค้า
5)	หนังสือรับรองการจดทะเบียนเป็นนิติบุคคล (ออกให้ไม่เกิน 6 เดือนนับถึงวันที่ยื่น) (ฉบับจริง 1 ฉบับ) ประเภทการใช้เอกสาร: กรณีนิติบุคคล	กรมพัฒนาธุรกิจการค้า
6)	ใบทะเบียนภาษีมูลค่าเพิ่ม ภ.พ. 20 (ฉบับจริง 1 ฉบับ) ประเภทการใช้เอกสาร: กรณีนิติบุคคล	กรมสรรพากร
7)	หนังสือแสดงหลักฐานการแต่งตั้งผู้จัดการหรือรายงานการ ประชุมคณะกรรมการแต่งตั้งผู้จัดการ (สำเนา 1 ฉบับ) ประเภทการใช้เอกสาร: กรณีนิติบุคคล	-
8)	หนังสือมอบอำนาจ (ฉบับจริง 1 ฉบับ) ประเภทการใช้เอกสาร: กรณีนิติบุคคล	-

ค่าธรรมเนียม

ลำดับ	รายละเอียดค่าธรรมเนียม	ค่าธรรมเนียม (บาท)
1)	ราคาต่อ 1 ฉบับ	50 บาท

ช่องทางการร้องเรียน

ลำดับ	ช่องทางการร้องเรียน
1)	ศูนย์บริการประชาชน สำนักงานปลัด สำนักนายกรัฐมนตรี เลขที่ 1 ถ.พิษณุโลก เขตดุสิต กทม. 10300 / สายด่วน 1111 / www.1111.go.th / ตู้ ปณ.1111 เลขที่ 1 ถ.พิษณุโลก เขตดุสิต กทม. 10300
2)	ศูนย์รับเรื่องร้องเรียนการทุจริตในภาครัฐ สำนักงานคณะกรรมการป้องกันและปราบปรามการทุจริตในภาครัฐ (สำนักงาน ป.ป.ท.) - 99 หมู่ 4 อาคารซอฟต์แวร์ปาร์ค ชั้น 2 ถนนแจ้งวัฒนะ ตำบลคลองเกลือ อำเภอปากเกร็ด จังหวัดนนทบุรี 11120 - สายด่วน 1206 / โทรศัพท์ 0 2502 6670-80 ต่อ 1900 , 1904- 7 / โทรสาร 0 2502 6132 - www.pacc.go.th
3)	กองการยาง กรมวิชาการเกษตร เลขที่ 50 ถ.พหลโยธิน แขวงลาดยาว เขตจตุจักร กรุงเทพฯ 10900 โทรศัพท์ 0 2940 6407 โทรสาร 0 2579 3667 อีเมล : rubberact@yahoo.co.th



# ขั้นตอนการออกใบอนุญาตค้ายาง



ผู้ที่ต้องขอรับใบอนุญาตค้ายาง



- ✓ ค้ายางเพื่อซื้อมา ขายไปในประเทศ
- ✓ ค้ายางเพื่อตั้งโรงทำยาง
- ✓ ค้ายางเพื่อการส่งยางออกไปนอกราชอาณาจักร
- ✓ ค้ายางเพื่อนำยางเข้ามาในราชอาณาจักร
- ✓ ค้ายางเพื่อผลิต ผลิตภัณฑ์

## ขั้นตอน กระบวนการ

1. ฝากยื่นคำขอใบอนุญาตค้ายาง พร้อมแบบเอกสารหลักฐาน



2. เจ้าหน้าที่ตรวจสอบเอกสาร



3. เจ้าหน้าที่รับคำขอ



4. เจ้าหน้าที่ออกตรวจสถานประกอบการ



5. เจ้าหน้าที่บันทึกการตรวจและพิจารณา



6. ผู้มีอำนาจลงนาม (e-Signature)  
(กกย., ศคย., สวพ., ศวพ., ท่านตรวจพิเศษ)



## เอกสารหลักฐาน



### นิติบุคคล

1. บัตรประจำตัวประชาชนของผู้มีอำนาจลงนาม
2. ทะเบียนบ้านของผู้มีอำนาจลงนาม
3. หนังสือบริคณห์สนธิของบริษัท และข้อบังคับ
4. ใบสำคัญแสดงการจดทะเบียนห้างหุ้นส่วนจำกัดหรือบริษัทจำกัด
5. หนังสือแสดงหลักฐานการแต่งตั้งผู้จัดการหรือรายงานการประชุมคณะกรรมการแต่งตั้งผู้จัดการ
6. หนังสือมอบอำนาจ (ถ้ามี)
7. ใบภาษีมูลค่าเพิ่ม (ภ.พ.20)
8. แผนที่แสดงที่ตั้งของสถานประกอบการ
9. หนังสือรับรองของสำนักงานทะเบียนหุ้นส่วนบริษัท กรมทะเบียนการค้า
10. อื่นๆ (ถ้ามี)

### บุคคลธรรมดา



1. บัตรประจำตัวประชาชน
2. ทะเบียนบ้าน
3. แผนที่แสดงที่ตั้งของสถานประกอบการ
4. อื่น ๆ (ถ้ามี)



ชำระค่าธรรมเนียมทางอิเล็กทรอนิกส์, เงินสด **ค่าธรรมเนียมฉบับละ 50 บาท**  
พร้อมดาวน์โหลดใบอนุญาต (ภายใน 3 วัน) ณ สถานที่ตั้งของผู้ประกอบการ



## 4. ใบอนุญาตตั้งโรงทำยาง

### หลักเกณฑ์ วิธีการ และเงื่อนไข

1. ต้องได้รับใบอนุญาตค้ายางก่อน
2. ได้รับใบอนุญาตให้ตั้งโรงทำยางจากกรมโรงงานกรณีเป็นประเภหินติบุคคล และประเภทบุคคลธรรมดาต้องได้รับการอนุญาตจากกรมโรงงานหรือกรมการปกครองส่วนท้องถิ่น
3. ใบอนุญาตมีอายุ 1 ปี
4. ขั้นตอนการดำเนินงานตามคู่มือจะเริ่มนับระยะเวลาตั้งแต่พนักงานเจ้าหน้าที่ตรวจสอบเอกสารครบถ้วนถูกต้องตามที่ระบุไว้ใน คู่มือสำหรับประชาชนเรียบร้อยแล้ว

กฎหมายที่เกี่ยวข้อง พระราชบัญญัติควบคุมยาง พ.ศ. 2542

### ช่องทางการให้บริการ

สถานที่ให้บริการ กลุ่มควบคุมการอนุญาตตามพระราชบัญญัติ กองการยาง กรมวิชาการเกษตร	ข้อมูลการติดต่อ 50 ถ.พหลโยธิน แขวงลาดยาว เขตจตุจักร กรุงเทพฯ 10900 โทรศัพท์ 0 2940 6407 โทรสาร 0 2579 3667
ศูนย์ควบคุมยางเชียงราย/ศูนย์ควบคุมยางหนองคาย/ศูนย์ควบคุมยางบุรีรัมย์/ศูนย์ควบคุมยางฉะเชิงเทรา/ศูนย์ควบคุมยางสุราษฎร์ธานี/ศูนย์ควบคุมยางสงขลา	เว็บไซต์หน่วยงานกรมวิชาการเกษตร <a href="http://www.doa.go.th/th/?page_id=40">http://www.doa.go.th/th/?page_id=40</a>
สำนักวิจัยและพัฒนาการเกษตร เขตที่ 2, 3, 4	เว็บไซต์หน่วยงานกรมวิชาการเกษตร <a href="http://www.doa.go.th/th/?page_id=40">http://www.doa.go.th/th/?page_id=40</a>
ศูนย์วิจัยและพัฒนาการเกษตรจังหวัด	เว็บไซต์หน่วยงานกรมวิชาการเกษตร <a href="http://www.doa.go.th/th/?page_id=40">http://www.doa.go.th/th/?page_id=40</a>
ด่านตรวจพืชบางแห่ง	เว็บไซต์หน่วยงานกรมวิชาการเกษตร <a href="http://www.doa.go.th/th/?page_id=40">http://www.doa.go.th/th/?page_id=40</a>

### ขั้นตอน ระยะเวลา และส่วนงานที่รับผิดชอบ

ระยะเวลาในการดำเนินการรวม : 1 วันทำการ 6 ชั่วโมง

ลำดับ	ขั้นตอน	ระยะเวลา	ส่วนที่รับผิดชอบ
1)	การตรวจสอบความครบถ้วนของเอกสาร พนักงานเจ้าหน้าที่ตรวจสอบความถูกต้อง ครบถ้วนของเอกสารและหลักฐาน รับคำขอ และแจ้งให้พนักงานเจ้าหน้าที่ออกตรวจสอบสถานที่ประกอบการ	3 ชั่วโมง	กรมวิชาการเกษตร
2)	การตรวจสอบ ขั้นตอนย่อย: ตรวจสอบสถานที่ พนักงานเจ้าหน้าที่ออกตรวจสอบสถานที่ตั้งประกอบการ บันทึกผลการตรวจสอบสถานที่ และพิจารณาผลการตรวจสอบสถานที่	1 วันทำการ	กรมวิชาการเกษตร
3)	การลงนาม/คณะกรรมการมีมติ ผู้มีอำนาจลงนามในใบอนุญาต (e-signature)	3 ชั่วโมง	กรมวิชาการเกษตร

รายการเอกสาร หลักฐานประกอบ

ลำดับ	ชื่อเอกสาร จำนวน และรายละเอียดเพิ่มเติม (ถ้ามี)	หน่วยงานภาครัฐผู้ออกเอกสาร
1)	ใบอนุญาตประกอบกิจการโรงงาน (ฉบับจริง 1 ฉบับ) ประเภทการใช้เอกสาร: กรณีนิติบุคคล	- ศูนย์บริการสารพันทั้งใจ กรมโรงงานอุตสาหกรรม - สำนักงานอุตสาหกรรมจังหวัด
2)	ใบอนุญาตประกอบกิจการที่เป็นอันตรายต่อสุขภาพ (แบบ อภ.2) (ฉบับจริง 1 ฉบับ) ประเภทการใช้เอกสาร: กรณีบุคคลธรรมดา	องค์กรปกครองส่วนท้องถิ่น (ให้ยื่นคำขอใบอนุญาตในเขตท้องถิ่นนั้น)
3)	หนังสือหรือเอกสารที่เปลี่ยนแปลงไปจากที่เคยยื่นขอรับ ใบอนุญาตค้ายาง (ฉบับจริง 1 ฉบับ) ประเภทการใช้เอกสาร: (ถ้ามี)	กรมวิชาการเกษตร

ค่าธรรมเนียม

ลำดับ	รายละเอียดค่าธรรมเนียม	ค่าธรรมเนียม (บาท)
1)	ราคาต่อ 1 ฉบับ	50 บาท

ช่องทางการร้องเรียน

ลำดับ	ช่องทางการร้องเรียน
1)	ศูนย์บริการประชาชน สำนักงานปลัด สำนักนายกรัฐมนตรี เลขที่ 1 ถ.พิษณุโลก เขตดุสิต กทม. 10300 / สายด่วน 1111 / <a href="http://www.1111.go.th">www.1111.go.th</a> / ตู้ ปณ.1111 เลขที่ 1 ถ.พิษณุโลก เขตดุสิต กทม. 10300
2)	ศูนย์รับเรื่องร้องเรียนการทุจริตในภาครัฐ สำนักงานคณะกรรมการป้องกันและปราบปรามการทุจริตในภาครัฐ (สำนักงาน ป.ป.ท.) - 99 หมู่ 4 อาคารซอฟต์แวร์ปาร์ค ชั้น 2 ถนนแจ้งวัฒนะ ตำบลคลองเกลือ อำเภอปากเกร็ด จังหวัดนนทบุรี 11120 - สายด่วน 1206 / โทรศัพท์ 0 2502 6670-80 ต่อ 1900 , 1904- 7 / โทรสาร 0 2502 6132 - <a href="http://www.pacc.go.th">www.pacc.go.th</a>
3)	กองการยาง กรมวิชาการเกษตร เลขที่ 50 ถ.พหลโยธิน แขวงลาดยาว เขตจตุจักร กรุงเทพฯ 10900 โทรศัพท์ 0 2940 6407 โทรสาร 0 2579 3667 อีเมล : <a href="mailto:rubberact@yahoo.co.th">rubberact@yahoo.co.th</a>

# ขั้นตอนการออกใบอนุญาตตั้งโรงทำยาง



## ขั้นตอน กระบวนการ



1

พสก.ยื่นคำขอใบอนุญาตตั้งโรงทำยาง  
พร้อมแนบเอกสารหลักฐาน



2

เจ้าหน้าที่ตรวจสอบเอกสาร



3

เจ้าหน้าที่รับคำขอ



4

เจ้าหน้าที่ออกตรวจสอบสถาน  
ประกอบการ



5

เจ้าหน้าที่บันทึกการตรวจและ  
พิจารณา



6

ผู้มีอำนาจลงนาม (e-Signature)  
(กกย.)

## เอกสารหลักฐาน



### บุคคลธรรมดา

1. บัตรประจำตัวประชาชน
2. ทะเบียนบ้าน
3. ใบอนุญาตประกอบกิจการโรงงาน (แบบ รง.4) หรือใบอนุญาตประกอบกิจการที่เป็นอันตรายต่อสุขภาพ (แบบ อก.2)
4. แผนที่แสดงที่ตั้งของสถานประกอบการ
5. อื่น ๆ (ถ้ามี)

### นิติบุคคล

1. บัตรประจำตัวประชาชนของผู้มีอำนาจลงนาม
2. ทะเบียนบ้านของผู้มีอำนาจลงนาม
3. หนังสือบริคณห์สนธิของบริษัท และข้อบังคับ
4. ใบสำคัญแสดงการจดทะเบียนห้างหุ้นส่วนจำกัดหรือบริษัทจำกัด
5. หนังสือแสดงหลักฐานการแต่งตั้งผู้จัดการหรือรายงานการประชุมคณะกรรมการแต่งตั้งผู้จัดการ
6. หนังสือมอบอำนาจ (ถ้ามี)
7. ใบภาษีมูลค่าเพิ่ม (ภ.พ.20)
8. ใบอนุญาตประกอบกิจการโรงงาน (แบบ รง.4) หรือใบอนุญาตประกอบกิจการที่เป็นอันตรายต่อสุขภาพ (แบบ อก.2)
9. แผนที่แสดงที่ตั้งของสถานประกอบการ
10. อื่น ๆ (ถ้ามี)

ชำระค่าธรรมเนียมทางอิเล็กทรอนิกส์, เงินสด **ค่าธรรมเนียมฉบับละ 50 บาท**  
พร้อมดาวนโหลดใบอนุญาต (ภายใน 3 วัน) ณ สถานที่ตั้งของผู้ประกอบการ

## 5. ใบอนุญาตเป็นผู้ผลิตยางแท่งเอสทีอาร์

### หลักเกณฑ์ วิธีการ และเงื่อนไข

1. ผู้ประสงค์จะผลิตยางแท่งเอสทีอาร์ และใช้เครื่องหมายเอสทีอาร์ ในการจำหน่ายยางที่ผลิตขึ้น จะต้องมิใบอนุญาตตั้งโรงงานทำยาง ประเภทยางแท่งก่อน
2. การอนุญาตต้องเป็นไปตาม ระเบียบกรมวิชาการเกษตร ว่าด้วยหลักเกณฑ์การอนุญาตเป็นผู้ผลิตยางแท่งเอสทีอาร์ พ.ศ.2538 และประกาศกระทรวงเกษตรและสหกรณ์ เรื่อง การกำหนดมาตรฐานและวิธีการมัดและการบรรจุหีบห่ออย่างเพื่อการส่งออก พ.ศ.2548
3. พนักงานเจ้าหน้าที่ที่มีการตรวจสอบประกอบอย่างน้อย 3 ครั้ง คือ ช่วงเวลาการติดตั้งเครื่องจักร ช่วงการดำเนินการผลิต และการทดสอบคุณภาพยางแท่งเอสทีอาร์
4. ใบอนุญาตมีอายุ 1 ปี
5. ขั้นตอนการดำเนินงานตามคู่มือจะเริ่มนับระยะเวลาตั้งแต่พนักงานเจ้าหน้าที่ตรวจสอบเอกสารครบถ้วนถูกต้องตามที่ระบุไว้ใน คู่มือสำหรับประชาชนเรียบร้อยแล้ว

กฎหมายที่เกี่ยวข้อง 1. พระราชบัญญัติควบคุมยาง พ.ศ. 2542

2. ระเบียบกรมวิชาการเกษตรว่าด้วยหลักเกณฑ์การอนุญาตเป็นผู้ผลิตยางแท่งเอสทีอาร์ พ.ศ. 2538

3. ประกาศกระทรวงเกษตรและสหกรณ์ เรื่อง การกำหนดมาตรฐานยางและวิธีการมัดยางและการบรรจุหีบห่ออย่างเพื่อการส่งออก พ.ศ. 2548

### ช่องทางการให้บริการ

สถานที่ให้บริการ กลุ่มควบคุมการอนุญาตตามพระราชบัญญัติ กองการยาง กรมวิชาการเกษตร	ข้อมูลการติดต่อ 50 ถ.พหลโยธิน แขวงลาดยาว เขตจตุจักร กรุงเทพฯ 10900 โทรศัพท์ 0 2940 6407 โทรสาร 0 2579 3667
---	---

### ขั้นตอน ระยะเวลา และส่วนงานที่รับผิดชอบ

ระยะเวลาในการดำเนินการรวม : 7 วันทำการ 7 ชั่วโมง

ลำดับ	ขั้นตอน	ระยะเวลา	ส่วนที่รับผิดชอบ
1)	การตรวจสอบความครบถ้วนของเอกสาร พนักงานเจ้าหน้าที่ตรวจสอบความครบถ้วน ถูกต้องของเอกสาร หลักฐาน รับคำขอ บันทึกข้อมูล และแจ้งให้เจ้าหน้าที่ออกตรวจสอบสถานที่ตั้งประกอบการและการติดตั้งเครื่องจักร	3 ชั่วโมง	กรมวิชาการเกษตร
2)	การตรวจสอบ พนักงานเจ้าหน้าที่ออกตรวจสอบสถานที่ตั้งประกอบการ และรายงานผลการตรวจ ต่อคณะกรรมการควบคุม กำกับ ดูแล ผู้ผลิตยางแท่งเอสทีอาร์ เพื่อพิจารณาอนุญาต หมายเหตุ: การออกตรวจสอบสถานที่ตั้งประกอบการจะมีการนัดหมายกับผู้ยื่นคำขอ และการดำเนินการผลิตยางแท่งเอสทีอาร์ ต้องส่งตัวอย่างยางเพื่อวิเคราะห์คุณภาพยาง และได้คุณภาพตรงตามที่ยื่นคำขอหรือไม่	7 วันทำการ	กรมวิชาการเกษตร
3)	การลงนาม/คณะกรรมการมีมติ ผู้มีอำนาจลงนามในใบอนุญาต (e-signature)	4 ชั่วโมง	กรมวิชาการเกษตร

รายการเอกสาร หลักฐานประกอบ

ลำดับ	ชื่อเอกสาร จำนวน และรายละเอียดเพิ่มเติม (ถ้ามี)	หน่วยงานภาครัฐผู้ออกเอกสาร
1)	บัตรประจำตัวประชาชน (ฉบับจริง 1 ฉบับ)	ที่ว่าการอำเภอ สำนักงานเขต สถานเอกอัครราชทูต หรือสถานกงสุลใหญ่
2)	ทะเบียนบ้าน (ฉบับจริง 1 ฉบับ)	สำนักทะเบียนอำเภอ หรือสำนักทะเบียนท้องถิ่น หมายเหตุ : แห่งท้องที่ที่ผู้ออกไปจากบ้านมีชื่อในทะเบียนบ้าน
3)	หนังสือบริคณห์สนธิ (ฉบับจริง 1 ฉบับ)	กรมพัฒนาธุรกิจการค้า
4)	ใบสำคัญแสดงการจดทะเบียนห้างหุ้นส่วนบริษัท (ฉบับจริง 1 ฉบับ)	กรมพัฒนาธุรกิจการค้า
5)	ใบอนุญาตประกอบกิจการโรงงาน (ฉบับจริง 1 ฉบับ)	- ศูนย์บริการสารพันทั้งใจ กรมโรงงานอุตสาหกรรม - สำนักงานอุตสาหกรรมจังหวัด
6)	หนังสือแสดงหลักฐานการแต่งตั้งผู้จัดการหรือรายงานการประชุมคณะกรรมการแต่งตั้งผู้จัดการ (สำเนา 1 ฉบับ) ประเภทการใช้เอกสาร: (ถ้ามี)	-
7)	รายชื่อเครื่องจักร/กำลังแรงม้า/กำลังการผลิต (กก./ชม.) แผนผังการวางเครื่องจักร (ฉบับจริง 1 ฉบับ)	-
8)	หนังสือมอบอำนาจ (ฉบับจริง 1 ฉบับ) ประเภทการใช้เอกสาร: (ถ้ามี)	-

ค่าธรรมเนียม

ลำดับ	รายละเอียดค่าธรรมเนียม	ค่าธรรมเนียม (บาท)
1)	ราคาต่อ 1 ฉบับ	50 บาท

ช่องทางการร้องเรียน

ลำดับ	ช่องทางการร้องเรียน
1)	ศูนย์บริการประชาชน สำนักงานปลัด สำนักนายกรัฐมนตรี เลขที่ 1 ถ.พิษณุโลก เขตดุสิต กทม. 10300 / สายด่วน 1111 / <a href="http://www.1111.go.th">www.1111.go.th</a> / ตู้ ปณ.1111 เลขที่ 1 ถ.พิษณุโลก เขตดุสิต กทม. 10300
2)	ศูนย์รับเรื่องร้องเรียนการทุจริตในภาครัฐ สำนักงานคณะกรรมการป้องกันและปราบปรามการทุจริตในภาครัฐ (สำนักงาน ป.ป.ท.) - 99 หมู่ 4 อาคารซอฟต์แวร์ปาร์ค ชั้น 2 ถนนแจ้งวัฒนะ ตำบลคลองเกลือ อำเภอปากเกร็ด จังหวัดนนทบุรี 11120 - สายด่วน 1206 / โทรศัพท์ 0 2502 6670-80 ต่อ 1900 , 1904- 7 / โทรสาร 0 2502 6132 - <a href="http://www.pacc.go.th">www.pacc.go.th</a>
3)	กองการยาง กรมวิชาการเกษตร เลขที่ 50 ถ.พหลโยธิน แขวงลาดยาว เขตจตุจักร กรุงเทพฯ 10900 โทรศัพท์ 0 2940 6407 โทรสาร 0 2579 3667 อีเมล : <a href="mailto:rubberact@yahoo.co.th">rubberact@yahoo.co.th</a>



# การออกใบอนุญาตเป็นผู้ผลิตยางแท่งเอสทีอาร์



## ขั้นตอน กระบวนการ

1. ฝากยื่นคำขอใบอนุญาตเป็นผู้ผลิตยางแท่งเอสทีอาร์พร้อมแนบเอกสารหลักฐาน

2. เจ้าหน้าที่ตรวจสอบเอกสาร

3. เจ้าหน้าที่รับคำขอ

4. เจ้าหน้าที่ออกตรวจสอบสถานประกอบการ

5. เจ้าหน้าที่นำผลการตรวจเข้าคณะกรรมการพิจารณา

6. เจ้าหน้าที่บันทึกการตรวจและพิจารณา

7. ผู้มีอำนาจลงนาม (e-Signature) (ทกย.)

## เอกสารหลักฐาน

## นิติบุคคล

1. บัตรประจำตัวประชาชนของผู้มีอำนาจลงนาม
2. ทะเบียนบ้านของผู้มีอำนาจลงนาม
3. หนังสือบริคณห์สนธิของบริษัท และข้อบังคับ
4. ใบสำคัญแสดงการจดทะเบียนห้างหุ้นส่วนจำกัดหรือบริษัทจำกัด
5. หนังสือแสดงหลักฐานการแต่งตั้งผู้จัดการหรือรายงานการประชุมคณะกรรมการแต่งตั้งผู้จัดการ
6. หนังสือมอบอำนาจ (ถ้ามี)
7. ใบอนุญาตประกอบกิจการโรงงาน (แบบ รง.4)
8. รายชื่อเครื่องจักร/กำลังแรงม้า/กำลังการผลิต (ทก.ต่อ ชม.) แผนผังการวางเครื่องจักร
9. อื่นๆ (ถ้ามี)



ชำระค่าธรรมเนียมทางอิเล็กทรอนิกส์, เงินสด ค่าธรรมเนียมฉบับละ 50 บาท  
พร้อมดาวน์โหลดใบอนุญาต (ภายใน 3 วัน) ณ สถานที่ตั้งของผู้ประกอบการ

## 6. ใบอนุญาตเป็นผู้จัดให้มีการวิเคราะห์หรือการทดสอบคุณภาพยาง

### หลักเกณฑ์ วิธีการ และเงื่อนไข

1. ผู้ประสงค์จะขอรับใบอนุญาตเป็นผู้จัดให้มีการวิเคราะห์หรือทดสอบคุณภาพยาง ต้องปฏิบัติตามระเบียบกรมวิชาการเกษตรว่าด้วยหลักเกณฑ์การอนุญาตห้องปฏิบัติการยางแท่งเอสทีอาร์ พ.ศ.2542 และเพิ่มเติม (ฉบับที่ 2) พ.ศ.2546

2. ใบอนุญาตมีอายุ 1 ปี

3. ขั้นตอนการดำเนินงานตามคู่มือจะเริ่มนับระยะเวลาตั้งแต่พนักงานเจ้าหน้าที่ตรวจสอบเอกสารครบถ้วนถูกต้องตามที่ระบุไว้ใน คู่มือสำหรับประชาชนเรียบร้อยแล้ว

กฎหมายที่เกี่ยวข้อง 1. พระราชบัญญัติควบคุมยาง พ.ศ. 2542

2. ระเบียบกรมวิชาการเกษตรว่าด้วยหลักเกณฑ์การอนุญาตห้องปฏิบัติการยางแท่งเอสทีอาร์ พ.ศ. 2542 และเพิ่มเติม (ฉบับที่ 2) พ.ศ. 2546

### ช่องทางการให้บริการ

<b>สถานที่ให้บริการ</b> กลุ่มควบคุมการอนุญาตตามพระราชบัญญัติ กองการยาง กรมวิชาการเกษตร	<b>ข้อมูลการติดต่อ</b> 50 ถ.พหลโยธิน แขวงลาดยาว เขตจตุจักร กรุงเทพฯ 10900 โทรศัพท์ 0 2940 6407 โทรสาร 0 2579 3667
--	---

### ขั้นตอน ระยะเวลา และส่วนงานที่รับผิดชอบ

ระยะเวลาในการดำเนินการรวม : 119 วันทำการ

ลำดับ	ขั้นตอน	ระยะเวลา	ส่วนที่รับผิดชอบ
1)	<b>การตรวจสอบความครบถ้วนของเอกสาร</b> พนักงานเจ้าหน้าที่ตรวจสอบความครบถ้วนของเอกสารหลักฐาน รับคำขอ และส่งคำขอพร้อมหลักฐานให้คณะผู้ตรวจติดตามและประเมินห้องปฏิบัติการยางแท่งเอสทีอาร์ เพื่อกำหนดวันออกตรวจสอบความถูกต้องมาตรฐานของห้องปฏิบัติการ	1 วันทำการ	กรมวิชาการเกษตร
2)	<b>การตรวจสอบ</b> ขั้นตอนย่อย: ตรวจสอบสถานที่ รายละเอียด: คณะผู้ตรวจติดตามและประเมินห้องปฏิบัติการยางแท่งเอสทีอาร์ พิจารณาตรวจสอบความถูกต้องของเอกสาร และออกตรวจสอบมาตรฐานห้องปฏิบัติการ ณ สถานที่ตั้งประกอบการตามที่แจ้ง และรายงานผล <b>หมายเหตุ:</b> ระยะเวลาแล้วเสร็จขึ้นอยู่กับความสามารถของการทดสอบที่ได้มาตรฐานของห้องปฏิบัติการ	116 วันทำการ	กรมวิชาการเกษตร
3)	<b>การตรวจสอบ</b> ขั้นตอนย่อย: ตรวจสอบสถานที่ รายละเอียด: คณะผู้ตรวจติดตามและประเมินห้องปฏิบัติการยางแท่งเอสทีอาร์ ประเมินผลการทดสอบ และรายงานผล ต่อคณะกรรมการควบคุม กำกับดูแลห้องปฏิบัติการยางแท่งเอสทีอาร์ เพื่อพิจารณาอนุญาต	1 วันทำการ	กรมวิชาการเกษตร
3)	<b>การลงนาม/คณะกรรมการมีมติ</b> ผู้มีอำนาจลงนามในใบอนุญาต (e-signature)	1 วันทำการ	กรมวิชาการเกษตร



รายการเอกสาร หลักฐานประกอบ

ลำดับ	ชื่อเอกสาร จำนวน และรายละเอียดเพิ่มเติม (ถ้ามี)	หน่วยงานภาครัฐผู้ออกเอกสาร
1)	บัตรประจำตัวประชาชน (ฉบับจริง 1 ฉบับ)	ที่ว่าการอำเภอ สำนักงานเขต สถานเอกอัครราชทูต หรือสถานกงสุลใหญ่
2)	ทะเบียนบ้าน (ฉบับจริง 1 ฉบับ)	สำนักทะเบียนอำเภอ หรือสำนักทะเบียนท้องถิ่น หมายเหตุ : แห่งท้องที่ที่ผู้ออกไปจากบ้านมีชื่อในทะเบียนบ้าน
3)	หนังสือบริคณห์สนธิ (ฉบับจริง 1 ฉบับ)	กรมพัฒนาธุรกิจการค้า
4)	หนังสือรับรองการจดทะเบียนนิติบุคคล (ฉบับจริง 1 ฉบับ)	กรมพัฒนาธุรกิจการค้า
5)	หนังสือรับรองการฝึกอบรมของกรมวิชาการเกษตร ฉบับจริง 1 ฉบับ)	กรมวิชาการเกษตร
6)	รายชื่อและหลักฐานแสดงคุณสมบัติของบุคลากร (ฉบับจริง 1 ฉบับ)	-
7)	รายชื่ออุปกรณ์ เครื่องมือการทดสอบ (ฉบับจริง 1 ฉบับ)	-
8)	แผนผังการวางอุปกรณ์ หรือเครื่องมือทดสอบ (ฉบับจริง 1 ฉบับ)	-
9)	หนังสือมอบอำนาจ (ฉบับจริง 1 ฉบับ) ประเภทการใช้เอกสาร: (ถ้ามี)	-

ค่าธรรมเนียม

ลำดับ	รายละเอียดค่าธรรมเนียม	ค่าธรรมเนียม (บาท)
1)	ราคาต่อ 1 ฉบับ	50 บาท

ช่องทางการร้องเรียน

ลำดับ	ช่องทางการร้องเรียน
1)	ศูนย์บริการประชาชน สำนักงานปลัด สำนักนายกรัฐมนตรี เลขที่ 1 ถ.พิษณุโลก เขตดุสิต กทม. 10300 / สายด่วน 1111 / www.1111.go.th / ตู้ ปณ.1111 เลขที่ 1 ถ.พิษณุโลก เขตดุสิต กทม. 10300
2)	ศูนย์รับเรื่องร้องเรียนการทุจริตในภาครัฐ สำนักงานคณะกรรมการป้องกันและปราบปรามการทุจริตในภาครัฐ (สำนักงาน ป.ป.ท.) - 99 หมู่ 4 อาคารซอฟต์แวร์ปาร์ค ชั้น 2 ถนนแจ้งวัฒนะ ตำบลคลองเกลือ อำเภอปากเกร็ด จังหวัดนนทบุรี 11120 - สายด่วน 1206 / โทรศัพท์ 0 2502 6670-80 ต่อ 1900 , 1904- 7 / โทรสาร 0 2502 6132 - www.pacc.go.th
3)	กองการยาง กรมวิชาการเกษตร เลขที่ 50 ถ.พหลโยธิน แขวงลาดยาว เขตจตุจักร กรุงเทพฯ 10900 โทรศัพท์ 0 2940 6407 โทรสาร 0 2579 3667 อีเมล : rubberact@yahoo.co.th

# การออกใบอนุญาตเป็นผู้จัดให้มีการวิเคราะห์ หรือทดสอบคุณภาพยาง



## ขั้นตอน กระบวนการ



1

ผู้สมัครยื่นคำขอใบอนุญาตเป็นผู้จัดให้มีการวิเคราะห์หรือทดสอบคุณภาพยาง พร้อมแนบเอกสารหลักฐาน



2

เจ้าหน้าที่ตรวจสอบเอกสาร



3

เจ้าหน้าที่รับคำขอ



4

เจ้าหน้าที่ออกตรวจสถานประกอบการ



5

เจ้าหน้าที่นำผลการตรวจเข้าคณะกรรมการพิจารณา



6

พนักงานเจ้าหน้าที่ฯ บันทึกการตรวจและพิจารณา



## เอกสารหลักฐาน นิติบุคคล



7

ผู้มีอำนาจลงนาม (e-Signature)  
( กกย.)

1. บัตรประจำตัวประชาชนของผู้มอบอำนาจและผู้รับมอบอำนาจ
2. ทะเบียนบ้านของผู้มอบอำนาจและผู้รับมอบอำนาจ
3. หนังสือบริคณห์สนธิของบริษัท และข้อบังคับ
4. หนังสือมอบอำนาจ (ถ้ามี)
5. รายชื่อและหลักฐานแสดงคุณวุฒิของบุคลากร
6. รายชื่ออุปกรณ์เครื่องมือการทดสอบและแผนผังห้องปฏิบัติการ
7. หนังสือรับรองผ่านการฝึกอบรมของกรมวิชาการเกษตร
8. แผนที่แสดงที่ตั้งสถานประกอบการ
9. อื่นๆ (ถ้ามี)



ชำระค่าธรรมเนียมทางอิเล็กทรอนิกส์, เงินสด ค่าธรรมเนียมฉบับละ 50 บาท  
พร้อมดาวนโหลดใบอนุญาต (ภายใน 3 วัน) ณ สถานที่ตั้งของผู้ประกอบการ

## 7. ใบอนุญาตเป็นผู้นำยางเข้ามาในราชอาณาจักร

### หลักเกณฑ์ วิธีการ และเงื่อนไข

1. พืชสกุลฮีเวีย Hevea spp. และพาล์ม ได้แก่ น้ำยางสด ยางก้อน ยางเนา และขี้ยาง เป็นสิ่งต้องห้าม ตามพ.ร.บ.กักพืช การนำเข้าต้องได้รับการพิจารณาตามพ.ร.บ.กักพืช พ.ศ.2507 แก้ไขเพิ่มเติม (ฉบับที่ 2) พ.ศ.2542 และ ฉบับที่ 3 พ.ศ.2551

<http://it.doa.go.th/reg/qua07/>

[http://www.doa.go.th/ard/images/stories/prb/prb\\_123.pdf](http://www.doa.go.th/ard/images/stories/prb/prb_123.pdf)

[http://www.doa.go.th/ard/images/stories/prb/prb\\_115.pdf](http://www.doa.go.th/ard/images/stories/prb/prb_115.pdf)

2. การนำยางเข้ามาเพื่อเป็นตัวอย่างน้ำหนักไม่เกิน 5 กิโลกรัม ไม่ต้องขออนุญาต แต่ต้องแจ้งพนักงานเจ้าหน้าที่ กลุ่มควบคุมการอนุญาตตามพระราชบัญญัติ กองการยาง กรมวิชาการเกษตร

3. ใบอนุญาตมีอายุ 1 ปี

4. ขั้นตอนการดำเนินงานตามคู่มือจะเริ่มนับระยะเวลาตั้งแต่เจ้าหน้าที่ตรวจสอบเอกสารครบถ้วน ถูกต้องตามที่ระบุไว้ในคู่มือประชาชนเรียบร้อยแล้ว

กฎหมายที่เกี่ยวข้อง 1. พระราชบัญญัติควบคุมยาง พ.ศ. 2542

2. พระราชบัญญัติกักพืช พ.ศ. 2507 แก้ไขเพิ่มเติม (ฉบับที่ 2) พ.ศ. 2542 และ ฉบับที่ 3 พ.ศ. 2551

### ช่องทางการให้บริการ

<b>สถานที่ให้บริการ</b> กลุ่มควบคุมการอนุญาตตามพระราชบัญญัติ กองการยาง กรมวิชาการเกษตร	<b>ข้อมูลการติดต่อ</b> 50 ถ.พหลโยธิน แขวงลาดยาว เขตจตุจักร กรุงเทพฯ 10900 โทรศัพท์ 0 2940 6407 โทรสาร 0 2579 3667
--	--

### ขั้นตอน ระยะเวลา และส่วนงานที่รับผิดชอบ

ระยะเวลาในการดำเนินการรวม : 5 ชั่วโมง

ลำดับ	ขั้นตอน	ระยะเวลา	ส่วนที่รับผิดชอบ
1)	การตรวจสอบความครบถ้วนของเอกสาร พนักงานเจ้าหน้าที่ตรวจสอบความครบถ้วน ถูกต้องของ เอกสารและหลักฐาน เสนอผู้มีอำนาจลงนามในใบอนุญาต เพื่อพิจารณาอนุญาตให้นำเข้า ตามวัตถุประสงค์ที่แจ้ง เป็นบันทึกข้อความ	2 ชั่วโมง	กรมวิชาการเกษตร
2)	การตรวจพิจารณาเอกสาร ผู้อนุญาตพิจารณาอนุญาตตามวัตถุประสงค์ของการนำยาง เข้ามาในราชอาณาจักร	1 ชั่วโมง	กรมวิชาการเกษตร
3)	การลงนาม/คณะกรรมการมีมติ ผู้มีอำนาจลงนามในใบอนุญาต	2 ชั่วโมง	กรมวิชาการเกษตร

รายการเอกสาร หลักฐานประกอบ

ลำดับ	ชื่อเอกสาร จำนวน และรายละเอียดเพิ่มเติม (ถ้ามี)	หน่วยงานภาครัฐผู้ออกเอกสาร
1)	หนังสือรับรองคุณภาพยาง (ฉบับจริง 1 ฉบับ)	กรมวิชาการเกษตร
2)	ใบแสดงแหล่งกำเนิดสินค้า (ฉบับจริง 1 ฉบับ)	กรมการค้าต่างประเทศ หอการค้าไทย หรือสภาอุตสาหกรรมแห่งประเทศไทย
3)	ใบสุขอนามัยพืช (ฉบับจริง 1 ฉบับ) ประเภทการใช้เอกสาร: (ถ้ามี)	กรมวิชาการเกษตร
4)	หนังสือหรือเอกสารที่เปลี่ยนแปลงไปจากที่เคยยื่นขอรับ ใบอนุญาตค้ายาง (ฉบับจริง 1 ฉบับ) ประเภทการใช้เอกสาร: (ถ้ามี)	กรมวิชาการเกษตร

ค่าธรรมเนียม

ลำดับ	รายละเอียดค่าธรรมเนียม	ค่าธรรมเนียม (บาท)
1)	ราคาต่อ 1 ฉบับ	250 บาท

ช่องทางการร้องเรียน

ลำดับ	ช่องทางการร้องเรียน
1)	ศูนย์บริการประชาชน สำนักงานปลัด สำนักนายกรัฐมนตรี เลขที่ 1 ถ.พิษณุโลก เขตดุสิต กทม. 10300 / สายด่วน 1111 / <a href="http://www.1111.go.th">www.1111.go.th</a> / ตู้ ปณ.1111 เลขที่ 1 ถ.พิษณุโลก เขตดุสิต กทม. 10300
2)	ศูนย์รับเรื่องร้องเรียนการทุจริตในภาครัฐ สำนักงานคณะกรรมการป้องกันและปราบปรามการทุจริตในภาครัฐ (สำนักงาน ป.ป.ท.) - 99 หมู่ 4 อาคารซอฟต์แวร์ปาร์ค ชั้น 2 ถนนแจ้งวัฒนะ ตำบลคลองเกลือ อำเภอปากเกร็ด จังหวัดนนทบุรี 11120 - สายด่วน 1206 / โทรศัพท์ 0 2502 6670-80 ต่อ 1900 , 1904- 7 / โทรสาร 0 2502 6132 - <a href="http://www.pacc.go.th">www.pacc.go.th</a>
3)	กองการยาง กรมวิชาการเกษตร เลขที่ 50 ถ.พหลโยธิน แขวงลาดยาว เขตจตุจักร กรุงเทพฯ 10900 โทรศัพท์ 0 2940 6407 โทรสาร 0 2579 3667 อีเมล : <a href="mailto:rubberact@yahoo.co.th">rubberact@yahoo.co.th</a>



# การออกใบอนุญาตเป็นผู้นำเข้า ในราชอาณาจักร



## ขั้นตอน กระบวนการ

1. ผู้ประกอบการยื่นคำขอใบอนุญาตเป็นผู้นำเข้า  
ในราชอาณาจักรพร้อมแนบเอกสารหลักฐาน



2. เจ้าหน้าที่ตรวจสอบเอกสาร



3. เจ้าหน้าที่รับคำขอ



4. เจ้าหน้าที่ออกตรวจสอบสถานประกอบการ



5. เจ้าหน้าที่บันทึกการตรวจและพิจารณา



6. ผู้มีอำนาจลงนาม (e-Signature) (กทย.)



## เอกสารหลักฐาน

## นิติบุคคล



1. ใบอนุญาตค้าขาย
2. บัตรประจำตัวประชาชนของผู้มีอำนาจลงนาม
3. ทะเบียนบ้านของผู้มีอำนาจลงนาม
4. หนังสือบริคณห์สนธิของบริษัท และข้อบังคับ
5. ใบสำคัญแสดงการจดทะเบียนห้างหุ้นส่วนจำกัดหรือบริษัทจำกัด
6. หนังสือแสดงหลักฐานการแต่งตั้งผู้จัดการหรือรายงานการประชุมคณะกรรมการแต่งตั้งผู้จัดการ
7. หนังสือมอบอำนาจ (ถ้ามี)
8. ใบภาษีมูลค่าเพิ่ม (ภ.พ.20)
9. แผนที่แสดงที่ตั้งของสถานประกอบการ
10. หนังสือรับรองคุณภาพยาง
11. หนังสือแสดงแหล่งกำเนิดสินค้า
12. ใบสุขอนามัยพืช
13. หนังสือรับรองของสำนักงานทะเบียนหุ้นส่วนบริษัท กรมทะเบียนการค้า
14. หนังสือแจ้งวัตถุประสงค์ในการนำเข้ามาในราชอาณาจักร
15. อื่นๆ (ถ้ามี)



ชำระค่าธรรมเนียมทางอิเล็กทรอนิกส์, เงินสด **ค่าธรรมเนียมฉบับละ 250 บาท**  
พร้อมดาวน์โหลดใบอนุญาต (ภายใน 3 วัน) ณ สถานที่ตั้งของผู้ประกอบการ

## 8. ใบอนุญาตเป็นผู้ส่งยางออกไปนอกราชอาณาจักร

### หลักเกณฑ์ วิธีการ และเงื่อนไข

1. การส่งยางออกไปนอกราชอาณาจักร เพื่อเป็นตัวอย่างน้ำหนักไม่เกิน 5 กิโลกรัม ไม่ต้องขอใบอนุญาต แต่ต้องแจ้งพนักงานเจ้าหน้าที่ กลุ่มควบคุมการอนุญาตตามพระราชบัญญัติ กองการยาง กรมวิชาการเกษตร
2. ใบอนุญาตมีอายุ 1 ปี
3. เมื่อได้รับใบอนุญาตแล้ว ก่อนการส่งยางออกไปนอกราชอาณาจักรต้องได้รับใบผ่านด่านศุลกากร และส่งยางออกทางด่านศุลกากรที่ระบุในใบผ่านด่านศุลกากรเท่านั้น
4. ขั้นตอนการดำเนินงานตามคู่มือจะเริ่มนับระยะเวลาตั้งแต่พนักงานเจ้าหน้าที่ตรวจสอบเอกสารครบถ้วนถูกต้องตามที่ระบุไว้ใน คู่มือสำหรับประชาชนเรียบร้อยแล้ว

กฎหมายที่เกี่ยวข้อง พระราชบัญญัติควบคุมยาง พ.ศ. 2542

### ช่องทางการให้บริการ

สถานที่ให้บริการ กลุ่มควบคุมการอนุญาตตามพระราชบัญญัติ กองการยาง กรมวิชาการเกษตร	ข้อมูลการติดต่อ 50 ถ.พหลโยธิน แขวงลาดยาว เขตจตุจักร กรุงเทพฯ 10900 โทรศัพท์ 0 2940 6407 โทรสาร 0 2579 3667
ศูนย์ควบคุมยางเชิงราย/ศูนย์ควบคุมยางหนองคาย/ศูนย์ควบคุมยางบุรีรัมย์/ศูนย์ควบคุมยางฉะเชิงเทรา/ศูนย์ควบคุมยางสุราษฎร์ธานี/ศูนย์ควบคุมยางสงขลา	เว็บไซต์หน่วยงานกรมวิชาการเกษตร <a href="http://www.doa.go.th/th/?page_id=40">http://www.doa.go.th/th/?page_id=40</a>
สำนักวิจัยและพัฒนาการเกษตร เขตที่ 2, 3, 4	เว็บไซต์หน่วยงานกรมวิชาการเกษตร <a href="http://www.doa.go.th/th/?page_id=40">http://www.doa.go.th/th/?page_id=40</a>
ศูนย์วิจัยและพัฒนาการเกษตรจังหวัด	เว็บไซต์หน่วยงานกรมวิชาการเกษตร <a href="http://www.doa.go.th/th/?page_id=40">http://www.doa.go.th/th/?page_id=40</a>
ด่านตรวจพืชบางแห่ง	เว็บไซต์หน่วยงานกรมวิชาการเกษตร <a href="http://www.doa.go.th/th/?page_id=40">http://www.doa.go.th/th/?page_id=40</a>

### ขั้นตอน ระยะเวลา และส่วนงานที่รับผิดชอบ

ระยะเวลาในการดำเนินการรวม : 6 ชั่วโมง 30 นาที

ลำดับ	ขั้นตอน	ระยะเวลา	ส่วนที่รับผิดชอบ
1)	การตรวจสอบความครบถ้วนของเอกสาร พนักงานเจ้าหน้าที่ตรวจสอบความครบถ้วน ถูกต้องของเอกสาร หลักฐาน รับคำขอ และแจ้งให้พนักงานเจ้าหน้าที่ออกตรวจที่ตั้งสถานประกอบการ	30 นาที	กรมวิชาการเกษตร
2)	การตรวจสอบ ขั้นตอนย่อย: ตรวจสอบสถานที่ รายละเอียด: พนักงานเจ้าหน้าที่ออกตรวจสอบที่ตั้งสถานประกอบการ บันทึกผลการตรวจสถานที่ และพิจารณาผลการตรวจสถานที่	4 ชั่วโมง	กรมวิชาการเกษตร
3)	การลงนาม/คณะกรรมการมีมติ ผู้มีอำนาจลงนามในใบอนุญาต (e-signature)	2 ชั่วโมง	กรมวิชาการเกษตร

รายการเอกสาร หลักฐานประกอบ

ลำดับ	ชื่อเอกสาร จำนวน และรายละเอียดเพิ่มเติม (ถ้ามี)	หน่วยงานภาครัฐผู้ออกเอกสาร
1)	หนังสือหรือเอกสารที่เปลี่ยนแปลงไปจากที่เคยยื่นขอรับ ใบอนุญาตค้ายาง (ฉบับจริง 1 ฉบับ) ประเภทการใช้เอกสาร: (ถ้ามี)	กรมวิชาการเกษตร

ค่าธรรมเนียม

ลำดับ	รายละเอียดค่าธรรมเนียม	ค่าธรรมเนียม (บาท)
1)	ราคาต่อ 1 ฉบับ	250 บาท

ช่องทางการร้องเรียน

ลำดับ	ช่องทางการร้องเรียน
1)	ศูนย์บริการประชาชน สำนักงานปลัด สำนักนายกรัฐมนตรี เลขที่ 1 ถ.พิษณุโลก เขตดุสิต กทม. 10300 / สายด่วน 1111 / <a href="http://www.1111.go.th">www.1111.go.th</a> / ตู้ ปณ.1111 เลขที่ 1 ถ.พิษณุโลก เขตดุสิต กทม. 10300
2)	ศูนย์รับเรื่องร้องเรียนการทุจริตในภาครัฐ สำนักงานคณะกรรมการป้องกันและปราบปรามการทุจริตในภาครัฐ (สำนักงาน ป.ป.ท.) - 99 หมู่ 4 อาคารซอฟต์แวร์ปาร์ค ชั้น 2 ถนนแจ้งวัฒนะ ตำบลคลองเกลือ อำเภอปากเกร็ด จังหวัดนนทบุรี 11120 - สายด่วน 1206 / โทรศัพท์ 0 2502 6670-80 ต่อ 1900 , 1904- 7 / โทรสาร 0 2502 6132 - <a href="http://www.pacc.go.th">www.pacc.go.th</a>
3)	กองการยาง กรมวิชาการเกษตร เลขที่ 50 ถ.พหลโยธิน แขวงลาดยาว เขตจตุจักร กรุงเทพฯ 10900 โทรศัพท์ 0 2940 6407 โทรสาร 0 2579 3667 อีเมล : <a href="mailto:rubberact@yahoo.co.th">rubberact@yahoo.co.th</a>



# การออกใบอนุญาตเป็นผู้ส่งยาง ออกไปนอกราชอาณาจักร



## ขั้นตอน กระบวนการ

1. ผู้ปกครองยื่นคำขอใบอนุญาตเป็นผู้ส่งยางออกไปนอกราชอาณาจักร พร้อมแนบเอกสารหลักฐาน

2. เจ้าหน้าที่ตรวจสอบเอกสาร

3. เจ้าหน้าที่รับคำขอ

4. เจ้าหน้าที่ออกตรวจสอบสถานประกอบการ

5. เจ้าหน้าที่บันทึกการตรวจและพิจารณา

6. ผู้มีอำนาจลงนาม (e-Signature)  
(กกย., ศคย., สวพ., ศวพ., ท่านตรวจพืช)

## เอกสารหลักฐาน

## นิติบุคคล

1. ใบอนุญาตค้ายาง
2. บัตรประจำตัวประชาชนของผู้มีอำนาจลงนาม
3. ทะเบียนบ้านของผู้มีอำนาจลงนาม
4. หนังสือบริษัทที่สนธิของบริษัท และข้อบังคับ
5. ใบสำคัญแสดงการจดทะเบียนห้างหุ้นส่วนจำกัดหรือบริษัทจำกัด
6. หนังสือแสดงหลักฐานการแต่งตั้งผู้จัดการหรือรายงานการประชุมคณะกรรมการแต่งตั้งผู้จัดการ
7. หนังสือมอบอำนาจ (ถ้ามี)
8. ใบภาษีมูลค่าเพิ่ม (ภ.พ.20)
9. แผนที่แสดงที่ตั้งของสถานประกอบการ
10. อื่น ๆ (ถ้ามี)

ชำระค่าธรรมเนียมทางอิเล็กทรอนิกส์, เงินสด **ค่าธรรมเนียมฉบับละ 250 บาท**  
พร้อมดาวน์โหลดใบอนุญาต (ภายใน 3 วัน) ณ สถานที่ตั้งของผู้ประกอบการ

## 9. ใบอนุญาตเป็นผู้ส่งออก ซึ่งต้นยาง ดอก เมล็ด หรือตาของต้นยาง หรือส่วนใดส่วนหนึ่งของต้นยางที่อาจใช้เพาะพันธุ์ได้

### หลักเกณฑ์ วิธีการ และเงื่อนไข

1. ใบอนุญาตมีอายุ 30 วัน

2. ขั้นตอนการดำเนินงานตามคู่มือจะเริ่มนับระยะเวลาตั้งแต่พนักงานเจ้าหน้าที่ตรวจสอบเอกสารครบถ้วนถูกต้องตามที่ระบุไว้ใน คู่มือสำหรับประชาชนเรียบร้อยแล้ว

กฎหมายที่เกี่ยวข้อง พระราชบัญญัติควบคุมยาง พ.ศ. 2542

### ช่องทางการให้บริการ

สถานที่ให้บริการ กลุ่มควบคุมการอนุญาตตามพระราชบัญญัติ กองการยาง กรมวิชาการเกษตร	ข้อมูลการติดต่อ 50 ถ.พหลโยธิน แขวงลาดยาว เขตจตุจักร กรุงเทพฯ 10900 โทรศัพท์ 0 2940 6407 โทรสาร 0 2579 3667
---	---

### ขั้นตอน ระยะเวลา และส่วนงานที่รับผิดชอบ

ระยะเวลาในการดำเนินการรวม : 2 วันทำการ 5 ชั่วโมง

ลำดับ	ขั้นตอน	ระยะเวลา	ส่วนที่รับผิดชอบ
1)	การตรวจสอบความครบถ้วนของเอกสาร พนักงานเจ้าหน้าที่ตรวจสอบความครบถ้วน ถูกต้องของ เอกสาร รับคำขอ แจ้งให้พนักงานเจ้าหน้าที่ทำหน้าที่ ตรวจสอบออกตรวจสอบ ความถูกต้องของพันธุ์ยางตามคำ ขอ ณ สถานที่เก็บพันธุ์ยาง	2 ชั่วโมง	กรมวิชาการเกษตร
2)	การตรวจสอบ พนักงานเจ้าหน้าที่ผู้มีหน้าที่ตรวจสอบพันธุ์ยาง ออก ตรวจสอบความถูกต้องของพันธุ์ยางตามคำขอรับใบอนุญาต ณ สถานที่เก็บพันธุ์ยาง บันทึกผลการตรวจสอบสถานที่ และ พิจารณาผลการตรวจสอบสถานที่	2 วันทำการ	กรมวิชาการเกษตร
3)	การลงนาม/คณะกรรมการมีมติ ผู้มีอำนาจลงนามในใบอนุญาต (e-signature)	3 ชั่วโมง	กรมวิชาการเกษตร

### รายการเอกสาร หลักฐานประกอบ

ลำดับ	ชื่อเอกสาร จำนวน และรายละเอียดเพิ่มเติม (ถ้ามี)	หน่วยงานภาครัฐผู้ออกเอกสาร
1)	บัตรประจำตัวประชาชน (ฉบับจริง 1 ฉบับ)	ที่ว่าการอำเภอ สำนักงานเขต สถานเอกอัครราชทูต หรือ สถานกงสุลใหญ่
2)	ทะเบียนบ้าน (ฉบับจริง 1 ฉบับ)	สำนักทะเบียนอำเภอ หรือสำนักทะเบียนท้องถิ่น หมายเหตุ : แห่งท้องที่ที่ผู้ออกไปจากบ้านมีชื่อในทะเบียนบ้าน
3)	หนังสือบริคณห์สนธิ (ฉบับจริง 1 ฉบับ) ประเภทการใช้เอกสาร: กรณีนิติบุคคล	กรมพัฒนาธุรกิจการค้า
4)	ใบสำคัญแสดงการจดทะเบียนห้างหุ้นส่วนบริษัท (ฉบับจริง 1 ฉบับ) ประเภทการใช้เอกสาร: กรณีนิติบุคคล	กรมพัฒนาธุรกิจการค้า

5)	หนังสือรับรองการจดทะเบียนเป็นนิติบุคคล (ฉบับจริง 1 ฉบับ) ประเภทการใช้เอกสาร: กรณีนิติบุคคล	กรมพัฒนาธุรกิจการค้า
6)	ใบทะเบียนภาษีมูลค่าเพิ่ม ภ.พ. 20 (ฉบับจริง 1 ฉบับ) ประเภทการใช้เอกสาร: กรณีนิติบุคคล	กรมสรรพากร
7)	หนังสือสัญญาร่วมทุนหรือสัมปทานหรือสัญญาซื้อขาย (ฉบับจริง 1 ฉบับ) รายละเอียดเอกสาร: ในสัญญาต้องระบุสถานที่ปลูก จำนวน พื้นที่ ชนิดของพันธุ์ยาง จำนวนพันธุ์ยางที่ใช้ปลูก และด้าน ศุลกากรที่ขอส่งออกให้ชัดเจน	-
8)	หนังสือแสดงหลักฐานการแต่งตั้งผู้จัดการหรือรายงานการ ประชุมคณะกรรมการแต่งตั้งผู้จัดการ (สำเนา 1 ฉบับ) ประเภทการใช้เอกสาร: (ถ้ามี)	-
9)	หนังสือมอบอำนาจ (ฉบับจริง 1 ฉบับ) ประเภทการใช้เอกสาร: (ถ้ามี)	-

#### ค่าธรรมเนียม

ลำดับ	รายละเอียดค่าธรรมเนียม	ค่าธรรมเนียม (บาท)
1)	ราคาต่อ 1 ฉบับ	50 บาท

#### ช่องทางการร้องเรียน

ลำดับ	ช่องทางการร้องเรียน
1)	ศูนย์บริการประชาชน สำนักงานปลัด สำนักนายกรัฐมนตรี เลขที่ 1 ถ.พิษณุโลก เขตดุสิต กทม. 10300 / สายด่วน 1111 / <a href="http://www.1111.go.th">www.1111.go.th</a> / ตู้ ปณ.1111 เลขที่ 1 ถ.พิษณุโลก เขตดุสิต กทม. 10300
2)	ศูนย์รับเรื่องร้องเรียนการทุจริตในภาครัฐ สำนักงานคณะกรรมการป้องกันและปราบปรามการทุจริตในภาครัฐ (สำนักงาน ป.ป.ท.) - 99 หมู่ 4 อาคารซอฟต์แวร์ปาร์ค ชั้น 2 ถนนแจ้งวัฒนะ ตำบลคลองเกลือ อำเภอปากเกร็ด จังหวัดนนทบุรี 11120 - สายด่วน 1206 / โทรศัพท์ 0 2502 6670-80 ต่อ 1900 , 1904- 7 / โทรสาร 0 2502 6132 - <a href="http://www.pacc.go.th">www.pacc.go.th</a>
3)	กองการยาง กรมวิชาการเกษตร เลขที่ 50 ถ.พหลโยธิน แขวงลาดยาว เขตจตุจักร กรุงเทพฯ 10900 โทรศัพท์ 0 2940 6407 โทรสาร 0 2579 3667 อีเมล : <a href="mailto:rubberact@yahoo.co.th">rubberact@yahoo.co.th</a>





# ขั้นตอนการออกใบอนุญาตเป็นผู้ส่งออก ซึ่งต้นยาง ดอก เมล็ด หรือตาของต้นยาง หรือส่วนใดส่วนหนึ่งของต้นยางที่อาจใช้เพาะพันธุ์ได้ มาตรา 18 แห่งพระราชบัญญัติควบคุมยาง พ.ศ. 2542 ผ่านระบบ NSW (B2G RUBBER)



ผมปก.ยื่นคำขอใบอนุญาตเป็นผู้ส่งออก ซึ่งต้นยาง ดอก เมล็ด หรือตาของต้นยาง หรือส่วนใดส่วนหนึ่งของต้นยางที่อาจใช้เพาะพันธุ์ได้ พร้อมแนบเอกสารหลักฐาน



เจ้าหน้าที่ตรวจสอบเอกสาร



ชำระค่าธรรมเนียมทางอิเล็กทรอนิกส์, เงินสด ค่าธรรมเนียมฉบับละ 50 บาท พร้อมถ่านนีโกลด์ ใบอนุญาต (ภายใน 3 วัน) ณ สถานที่ตั้งของผู้ประกอบการ

## เอกสาร หลักฐาน

### กรณีบุคคลธรรมดา

1. บัตรประจำตัวประชาชน
2. ทะเบียนบ้าน
3. สำเนาหนังสือร่วมทุนหรือสัมปทานหรือสัญญาซื้อขาย ในสัญญาต้องระบุสถานที่ปลูก จำนวนพันธุ์ยางที่ใช้ปลูก และด้านศุลกากรที่ขอออกให้ชัดเจน
4. หนังสือมอบอำนาจ (ถ้ามี)
5. อื่น ๆ (ถ้ามี)



### กรณีนิติบุคคล

1. บัตรประจำตัวประชาชน
2. ทะเบียนบ้าน
3. หนังสือบริคณห์สนธิของบริษัท และข้อบังคับ
4. ใบสำคัญแสดงการจดทะเบียนห้างหุ้นส่วนจำกัดหรือบริษัทจำกัด
5. หนังสือแสดงหลักฐานการแต่งตั้งผู้จัดการหรือรายงานการประชุมคณะกรรมการแต่งตั้งผู้จัดการ
6. สำเนาหนังสือรับรองของสำนักงานทะเบียนหุ้นส่วนบริษัท กรมทะเบียนการค้า
7. หนังสือมอบอำนาจ (ถ้ามี)
8. ใบภาษีมูลค่าเพิ่ม (ท.พ.20)
9. สำเนาหนังสือร่วมทุนหรือสัมปทานหรือสัญญาซื้อขาย ในสัญญาต้องระบุสถานที่ปลูก จำนวนพันธุ์ยางที่ใช้ปลูก และด้านศุลกากรที่ขอออกให้ชัดเจน
10. อื่นๆ (ถ้ามี)



## สถานที่ดำเนินการ

- ทาง <https://96.30.117.33:50311>
- กลุ่มควบคุมการอนุญาตตามพระราชบัญญัติ กองการยาง
- ศูนย์ควบคุมยาง



## 10. ใบอนุญาตขยายพันธุ์ต้นยางเพื่อการค้า

### หลักเกณฑ์ วิธีการ และเงื่อนไข

1. การขยายพันธุ์ต้นยางเพื่อการค้า ต้องขยายพันธุ์ต้นยางจากต้นยางพันธุ์ดี ตามประกาศกระทรวงเกษตรและสหกรณ์ เรื่อง กำหนดต้นยางพันธุ์ดี พ.ศ.2556

2. ใบอนุญาตมีอายุ 1 ปี

3. ขั้นตอนการดำเนินงานตามคู่มือจะเริ่มนับระยะเวลาตั้งแต่พนักงานเจ้าหน้าที่ตรวจสอบเอกสารครบถ้วนถูกต้องตามที่ระบุไว้ใน คู่มือสำหรับประชาชนเรียบร้อยแล้ว

กฎหมายที่เกี่ยวข้อง 1. พระราชบัญญัติควบคุมยาง พ.ศ. 2542

2. ประกาศกระทรวงเกษตรและสหกรณ์ เรื่อง กำหนดต้นยางพันธุ์ดี พ.ศ. 2556

### ช่องทางการให้บริการ

สถานที่ให้บริการ กลุ่มควบคุมการอนุญาตตามพระราชบัญญัติ กองการยาง กรมวิชาการเกษตร	ข้อมูลการติดต่อ 50 ถ.พหลโยธิน แขวงลาดยาว เขตจตุจักร กรุงเทพฯ 10900 โทรศัพท์ 0 2940 6407 โทรสาร 0 2579 3667
ศูนย์ควบคุมยางเชียงราย/ศูนย์ควบคุมยางหนองคาย/ศูนย์ควบคุมยางบุรีรัมย์/ศูนย์ควบคุมยางฉะเชิงเทรา/ศูนย์ควบคุมยางสุราษฎร์ธานี/ศูนย์ควบคุมยางสงขลา	เว็บไซต์หน่วยงานกรมวิชาการเกษตร <a href="http://www.doa.go.th/th/?page_id=40">http://www.doa.go.th/th/?page_id=40</a>

### ขั้นตอน ระยะเวลา และส่วนงานที่รับผิดชอบ

ระยะเวลาในการดำเนินการรวม : 13 วันทำการ 7 ชั่วโมง

ลำดับ	ขั้นตอน	ระยะเวลา	ส่วนที่รับผิดชอบ
1)	การตรวจสอบความครบถ้วนของเอกสาร พนักงานเจ้าหน้าที่ตรวจสอบความครบถ้วน ถูกต้องของเอกสาร หลักฐาน รับคำขอ และแจ้งพนักงานเจ้าหน้าที่ออกตรวจสอบพันธุ์ยาง	3 ชั่วโมง	กรมวิชาการเกษตร
2)	การตรวจสอบ พนักงานเจ้าหน้าที่ออกตรวจสอบความถูกต้องของพันธุ์ยาง ณ สถานที่ตั้งประกอบการ บันทึกผลการตรวจสอบสถานที่ และพิจารณาผลการตรวจสอบสถานที่ <b>หมายเหตุ:</b> การออกตรวจสอบของพนักงานเจ้าหน้าที่จะรวบรวมคำขอรับใบอนุญาตในเส้นทาง อำเภอ จังหวัดที่อยู่ในพื้นที่เดียวกัน กำหนดและนัดหมายวันออกตรวจในคราวเดียวกัน	13 วันทำการ	กรมวิชาการเกษตร
3)	การลงนาม/คณะกรรมการมีมติ ผู้มีอำนาจลงนามในใบอนุญาต (e-signature)	4 ชั่วโมง	กรมวิชาการเกษตร

รายการเอกสาร หลักฐานประกอบ

ลำดับ	ชื่อเอกสาร จำนวน และรายละเอียดเพิ่มเติม (ถ้ามี)	หน่วยงานภาครัฐผู้ออกเอกสาร
1)	บัตรประจำตัวประชาชน (ฉบับจริง 1 ฉบับ)	ที่ว่าการอำเภอ สำนักงานเขต สถานเอกอัครราชทูต หรือสถานกงสุลใหญ่
2)	ทะเบียนบ้าน (ฉบับจริง 1 ฉบับ)	สำนักทะเบียนอำเภอ หรือสำนักทะเบียนท้องถิ่น หมายเหตุ : แห่งท้องที่ที่ผู้ออกไปจากบ้านมีชื่อในทะเบียนบ้าน
3)	เอกสารแสดงกรรมสิทธิ์ในที่ดิน (ฉบับจริง 1 ฉบับ)	กรมที่ดิน
4)	ใบสำคัญแสดงการจดทะเบียนห้างหุ้นส่วนบริษัท (ฉบับจริง 1 ฉบับ) ประเภทการใช้เอกสาร: กรณีนิติบุคคล	กรมพัฒนาธุรกิจการค้า
5)	หนังสือรับรองการจดทะเบียนเป็นนิติบุคคล (ฉบับจริง 1 ฉบับ) ประเภทการใช้เอกสาร: กรณีนิติบุคคล	กรมพัฒนาธุรกิจการค้า
6)	ใบทะเบียนภาษีมูลค่าเพิ่ม ภ.พ. 20 (ฉบับจริง 1 ฉบับ) ประเภทการใช้เอกสาร: กรณีนิติบุคคล	กรมสรรพากร
7)	หนังสือแสดงหลักฐานการแต่งตั้งผู้จัดการหรือรายงานการประชุมคณะกรรมการแต่งตั้งผู้จัดการ (สำเนา 1 ฉบับ) ประเภทการใช้เอกสาร: (ถ้ามี)	-

ค่าธรรมเนียม

ลำดับ	รายละเอียดค่าธรรมเนียม	ค่าธรรมเนียม (บาท)
1)	ราคาต่อ 1 ฉบับ	50 บาท

ช่องทางการร้องเรียน

ลำดับ	ช่องทางการร้องเรียน
1)	ศูนย์บริการประชาชน สำนักงานปลัด สำนักนายกรัฐมนตรี เลขที่ 1 ถ.พิษณุโลก เขตดุสิต กทม. 10300 / สายด่วน 1111 / <a href="http://www.1111.go.th">www.1111.go.th</a> / ตู้ ปณ.1111 เลขที่ 1 ถ.พิษณุโลก เขตดุสิต กทม. 10300
2)	ศูนย์รับเรื่องร้องเรียนการทุจริตในภาครัฐ สำนักงานคณะกรรมการป้องกันและปราบปรามการทุจริตในภาครัฐ (สำนักงาน ป.ป.ท.) - 99 หมู่ 4 อาคารซอฟต์แวร์ปาร์ค ชั้น 2 ถนนแจ้งวัฒนะ ตำบลคลองเกลือ อำเภอปากเกร็ด จังหวัดนนทบุรี 11120 - สายด่วน 1206 / โทรศัพท์ 0 2502 6670-80 ต่อ 1900 , 1904- 7 / โทรสาร 0 2502 6132 - <a href="http://www.pacc.go.th">www.pacc.go.th</a>
3)	กองการยาง กรมวิชาการเกษตร เลขที่ 50 ถ.พหลโยธิน แขวงลาดยาว เขตจตุจักร กรุงเทพฯ 10900 โทรศัพท์ 0 2940 6407 โทรสาร 0 2579 3667 อีเมล : <a href="mailto:rubberact@yahoo.co.th">rubberact@yahoo.co.th</a>



# การออกใบอนุญาตขยายพันธุ์ ต้นยางเพื่อการค้า

## ขั้นตอน กระบวนการ



1

พสก.ยื่นคำขอใบอนุญาตขยายพันธุ์  
ต้นยางเพื่อการค้า  
พร้อมแนบเอกสารหลักฐาน



3

เจ้าหน้าที่รับคำขอ



5

เจ้าหน้าที่บันทึกการตรวจและ  
พิจารณา



2

เจ้าหน้าที่ตรวจสอบเอกสาร



4

เจ้าหน้าที่ออกตรวจแปลงขยายพันธุ์  
ตามคำขอฯ : ตรวจสอบพันธุ์ยาง  
และจำนวน



6

ผู้มีอำนาจลงนาม  
(e-Signature) (กกย.)



## เอกสารหลักฐาน



### นิติบุคคล

1. บัตรประจำตัวประชาชน
2. ทะเบียนบ้าน
3. หนังสือบริคณห์สนธิของบริษัท และข้อบังคับ
4. ใบสำคัญแสดงการจดทะเบียนห้างหุ้นส่วนจำกัดหรือบริษัทจำกัด
5. หนังสือแสดงหลักฐานการแต่งตั้งผู้จัดการหรือรายงานการประชุมคณะกรรมการแต่งตั้งผู้จัดการ
6. สำเนาหนังสือรับรองของสำนักงานทะเบียนหุ้นส่วนบริษัท กรมทะเบียนการค้า
7. หนังสือมอบอำนาจ (ถ้ามี)
8. ใบภาษีมูลค่าเพิ่ม (ภ.พ.20)
9. สำเนาเอกสารแสดงกรรมสิทธิ์ในที่ดิน
10. อื่นๆ (ถ้ามี)

### บุคคลธรรมดา

1. บัตรประจำตัวประชาชน
2. ทะเบียนบ้าน
3. สำเนาเอกสารแสดงกรรมสิทธิ์ในที่ดิน
4. หนังสือมอบอำนาจ (ถ้ามี)
5. อื่น ๆ (ถ้ามี)



ชำระค่าธรรมเนียมทางอิเล็กทรอนิกส์, เงินสด **ค่าธรรมเนียมฉบับละ 50 บาท**

พร้อมดาวน์โหลดใบอนุญาต (ภายใน 3 วัน) ณ สถานที่ตั้งของผู้ประกอบการ



## 11. ใบผ่านด่านศุลกากรนำยางเข้ามาในราชอาณาจักร

### หลักเกณฑ์ วิธีการ และเงื่อนไข

1. ต้องมีใบอนุญาตค้ายางและใบอนุญาตเป็นผู้นำยางเข้ามาในราชอาณาจักรก่อน จึงจะขอรับใบผ่านด่านฯได้
  2. มีการตรวจปล่อยสินค้าก่อนการนำเข้าเพื่อตรวจสอบยางตามคำขอ โดยพนักงานเจ้าหน้าที่กรมวิชาการเกษตรร่วมกับกรมศุลกากร หากไม่ถูกต้องตรงกับกาอนุญาตต้องยกเลิกใบขนสินค้าของกรมศุลกากรและใบผ่านด่านศุลกากรต่อไป
  3. ใบผ่านด่านศุลกากรมีอายุ 30 วัน
  4. ขั้นตอนการดำเนินงานตามคู่มือจะเริ่มนับระยะเวลาตั้งแต่พนักงานเจ้าหน้าที่ตรวจสอบเอกสารครบถ้วนถูกต้องตามที่ระบุไว้ใน คู่มือสำหรับประชาชนเรียบร้อยแล้ว
  5. การนำยางเข้ามาในราชอาณาจักรเพื่อเป็นตัวอย่างน้ำหนักไม่เกิน 5 กิโลกรัม ไม่ต้องขอรับใบผ่านด่านศุลกากร แต่ต้องแจ้งพนักงานเจ้าหน้าที่ กลุ่มควบคุมการอนุญาตตามพระราชบัญญัติ กองการยาง กรมวิชาการเกษตร
- กฎหมายที่เกี่ยวข้อง พระราชบัญญัติควบคุมยาง พ.ศ. 2542

### ช่องทางการให้บริการ

<b>สถานที่ให้บริการ</b> กลุ่มควบคุมการอนุญาตตามพระราชบัญญัติ กองการยาง กรมวิชาการเกษตร	<b>ข้อมูลการติดต่อ</b> 50 ถ.พหลโยธิน แขวงลาดยาว เขตจตุจักร กรุงเทพฯ 10900 โทรศัพท์ 0 2940 6407 โทรสาร 0 2579 3667
--	--

### ขั้นตอน ระยะเวลา และส่วนงานที่รับผิดชอบ

ระยะเวลาในการดำเนินการรวม : 20 นาที

ลำดับ	ขั้นตอน	ระยะเวลา	ส่วนที่รับผิดชอบ
1)	การตรวจสอบความครบถ้วนของเอกสาร พนักงานเจ้าหน้าที่ตรวจสอบความครบถ้วน ถูกต้องของ เอกสารและหลักฐาน รับคำขอ บันทึกผลการพิจารณา	10 นาที	กรมวิชาการเกษตร
2)	การลงนาม/คณะกรรมการมีมติ ผู้มีอำนาจลงนามในใบอนุญาต (e-signature)	10 นาที	กรมวิชาการเกษตร

### รายการเอกสาร หลักฐานประกอบ

ลำดับ	ชื่อเอกสาร จำนวน และรายละเอียดเพิ่มเติม (ถ้ามี)	หน่วยงานภาครัฐผู้ออกเอกสาร
1)	หนังสือรับรองคุณภาพยาง (ฉบับจริง 1 ฉบับ)	กรมวิชาการเกษตร
2)	ใบกำกับสินค้า (Invoice) (ฉบับจริง 1 ฉบับ)	-
3)	ใบแสดงแหล่งกำเนิดสินค้า (ฉบับจริง 1 ฉบับ)	กรมการค้าต่างประเทศ ทอการค้าไทย หรือสภาอุตสาหกรรมแห่งประเทศไทย
4)	ใบสุขอนามยพืช (ฉบับจริง 1 ฉบับ) ประเภทการใช้เอกสาร: (ถ้ามี)	กรมวิชาการเกษตร

ค่าธรรมเนียม

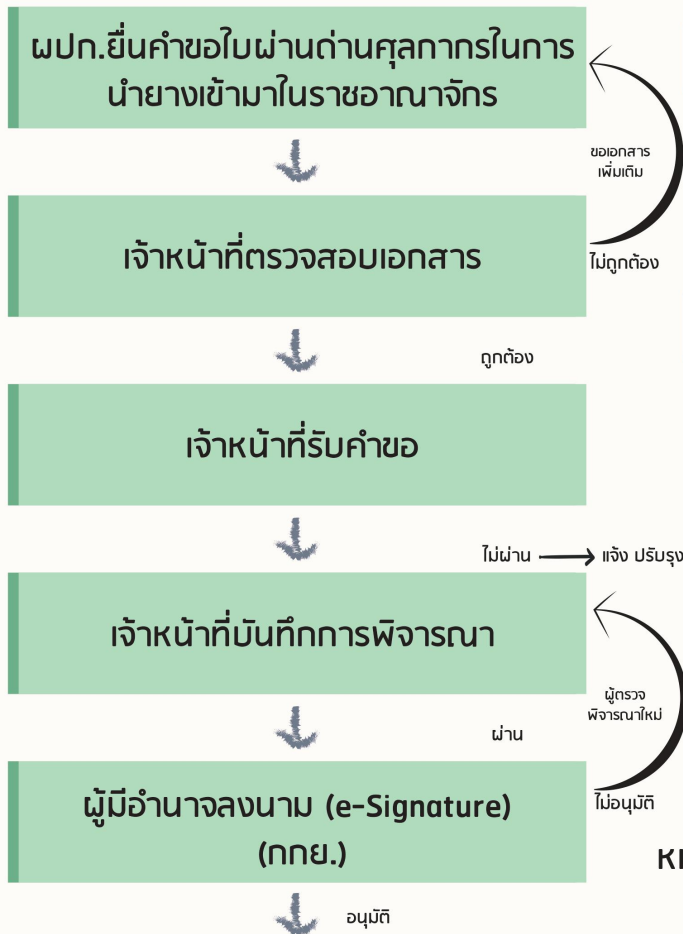
ลำดับ	รายละเอียดค่าธรรมเนียม	ค่าธรรมเนียม (บาท)
1)	ค่าธรรมเนียมใบผ่านด้านศุลกากร (หมายเหตุ: (กิโลกรัมละ 0.002 บาท หรือตันละ 2 บาท )) รายละเอียด: เก็บตามน้ำหนักยางที่นำเข้า	2 บาท

ช่องทางการร้องเรียน

ลำดับ	ช่องทางการร้องเรียน
1)	ศูนย์บริการประชาชน สำนักงานปลัด สำนักนายกรัฐมนตรี เลขที่ 1 ถ.พิษณุโลก เขตดุสิต กทม. 10300 / สายด่วน 1111 / www.1111.go.th / ตู้ ปณ.1111 เลขที่ 1 ถ.พิษณุโลก เขตดุสิต กทม. 10300
2)	ศูนย์รับเรื่องร้องเรียนการทุจริตในภาครัฐ สำนักงานคณะกรรมการป้องกันและปราบปรามการทุจริตในภาครัฐ (สำนักงาน ป.ป.ท.) - 99 หมู่ 4 อาคารซอฟต์แวร์ปาร์ค ชั้น 2 ถนนแจ้งวัฒนะ ตำบลคลองเกลือ อำเภอปากเกร็ด จังหวัดนนทบุรี 11120 - สายด่วน 1206 / โทรศัพท์ 0 2502 6670-80 ต่อ 1900 , 1904- 7 / โทรสาร 0 2502 6132 - www.pacc.go.th
3)	กองการยาง กรมวิชาการเกษตร เลขที่ 50 ถ.พหลโยธิน แขวงลาดยาว เขตจตุจักร กรุงเทพฯ 10900 โทรศัพท์ 0 2940 6407 โทรสาร 0 2579 3667 อีเมล : rubberact@yahoo.co.th

# ขั้นตอนการขอใบผ่านด่านศุลกากรในการนำยางเข้ามาในราชอาณาจักร มาตรา 27 แห่งพระราชบัญญัติควบคุมยาง พ.ศ. 2542 ผ่านระบบ NSW (B2G RUBBER)

## ขั้นตอน



### สถานที่ดำเนินการ

- ทาง <https://96.30.117.33:50311>
- กลุ่มควบคุมการอนุญาตตามพระราชบัญญัติ กองการยาง

### เอกสารหลักฐาน

- ใบกำกับสินค้า (Invoice)
- หนังสือรับรองคุณภาพยาง สำหรับยางแท่งเอสทีอาร์ และยางผสมสารเคมี
- หนังสือรับรองแหล่งกำเนิด
- ใบสุขอนามียพีช
- อื่น ๆ (ถ้ามี)

หมายเหตุ : ผู้ประกอบการดำเนินการพิธีศุลกากร(ใบขนสินค้าขาเข้า) ณ ด่านศุลกากรที่ระบุใบผ่านด่านศุลกากร

### ค่าธรรมเนียม

ชำระค่าธรรมเนียมทางอิเล็กทรอนิกส์, เงินสด  
ค่าธรรมเนียมเก็บตามน้ำหนักยางที่นำเข้า กิโลกรัมละ 0.002 บาท  
พร้อมดาวนโหลดใบอนุญาต (ภายใน 3 วัน)  
ณ สถานที่ตั้งของผู้ประกอบการ



## 12. ใบผ่านด่านศุลกากรส่งยางออกไปนอกราชอาณาจักร

### หลักเกณฑ์ วิธีการ และเงื่อนไข

1. ต้องได้รับใบอนุญาตค้ายาง และใบอนุญาตเป็นผู้ส่งยางออกนอกราชอาณาจักรก่อน จึงจะขอรับใบผ่านด่านศุลกากรได้
  2. ยื่นคำขอรับใบผ่านด่านศุลกากรก่อนการส่งยางออกอย่างน้อย 3 วันทำการ เพื่อให้พนักงานเจ้าหน้าที่ออกตรวจสอบยางตามคำขอ ณ สถานที่เก็บยาง
  3. ใบผ่านด่านศุลกากรมีอายุ 30 วัน
  4. ขั้นตอนการดำเนินงานตามคู่มือจะเริ่มนับระยะเวลาตั้งแต่พนักงานเจ้าหน้าที่ตรวจสอบเอกสารครบถ้วนถูกต้องตามที่ระบุไว้ใน คู่มือสำหรับประชาชนเรียบร้อยแล้ว
  5. การส่งยางออกไปนอกราชอาณาจักรเพื่อเป็นตัวอย่างน้ำหนักไม่เกิน 5 กิโลกรัม ไม่ต้องขอรับใบผ่านด่านศุลกากร แต่ต้องแจ้งพนักงานเจ้าหน้าที่ กลุ่มควบคุมการอนุญาตตามพระราชบัญญัติ กองการยาง กรมวิชาการเกษตร
- กฎหมายที่เกี่ยวข้อง พระราชบัญญัติควบคุมยาง พ.ศ. 2542

### ช่องทางให้บริการ

สถานที่ให้บริการ กลุ่มควบคุมการอนุญาตตามพระราชบัญญัติ กองการยาง กรมวิชาการเกษตร	ข้อมูลการติดต่อ 50 ถ.พหลโยธิน แขวงลาดยาว เขตจตุจักร กรุงเทพฯ 10900 โทรศัพท์ 0 2940 6407 โทรสาร 0 2579 3667
ศูนย์ควบคุมยางเชียงราย/ศูนย์ควบคุมยางหนองคาย/ศูนย์ควบคุมยางบุรีรัมย์/ศูนย์ควบคุมยางฉะเชิงเทรา/ศูนย์ควบคุมยางสุราษฎร์ธานี/ศูนย์ควบคุมยางสงขลา	เว็บไซต์หน่วยงานกรมวิชาการเกษตร <a href="http://www.doa.go.th/th/?page_id=40">http://www.doa.go.th/th/?page_id=40</a>
สำนักวิจัยและพัฒนาการเกษตร เขตที่ 2, 3, 4	เว็บไซต์หน่วยงานกรมวิชาการเกษตร <a href="http://www.doa.go.th/th/?page_id=40">http://www.doa.go.th/th/?page_id=40</a>
ศูนย์วิจัยและพัฒนาการเกษตรจังหวัด	เว็บไซต์หน่วยงานกรมวิชาการเกษตร <a href="http://www.doa.go.th/th/?page_id=40">http://www.doa.go.th/th/?page_id=40</a>
ด่านตรวจพืชบางแห่ง	เว็บไซต์หน่วยงานกรมวิชาการเกษตร <a href="http://www.doa.go.th/th/?page_id=40">http://www.doa.go.th/th/?page_id=40</a>

### ขั้นตอน ระยะเวลา และส่วนงานที่รับผิดชอบ

ระยะเวลาในการดำเนินการรวม : 4 วันทำการ 40 นาที

ลำดับ	ขั้นตอน	ระยะเวลา	ส่วนที่รับผิดชอบ
1)	การตรวจสอบความครบถ้วนของเอกสาร พนักงานเจ้าหน้าที่ตรวจสอบความถูกต้อง ครบถ้วนของเอกสาร หลักฐาน รับคำขอ แจ้งให้พนักงานเจ้าหน้าที่ตรวจสอบยาง ณ สถานที่เก็บยาง	20 นาที	กรมวิชาการเกษตร
2)	การตรวจสอบ ขั้นตอนย่อย: ตรวจสอบมาตรฐานสินค้า/อื่นๆ รายละเอียด: พนักงานเจ้าหน้าที่ตรวจสอบยาง ณ สถานที่เก็บยาง ตามที่ระบุในคำขอ บันทึกผลการตรวจสอบสถานที่ และพิจารณาผลการตรวจสอบสถานที่	4 วันทำการ	กรมวิชาการเกษตร
3)	การลงนาม/คณะกรรมการมีมติ ผู้มีอำนาจลงนามในใบอนุญาต (e-signature)	20 นาที	กรมวิชาการเกษตร

รายการเอกสาร หลักฐานประกอบ

ลำดับ	ชื่อเอกสาร จำนวน และรายละเอียดเพิ่มเติม (ถ้ามี)	หน่วยงานภาครัฐผู้ออกเอกสาร
1)	หนังสือรับรองคุณภาพยางแท่งเอสทีอาร์ (ฉบับจริง 1 ฉบับ) ประเภทการใช้เอกสาร: เฉพาะการส่งออกยางแท่งเอสทีอาร์	กรมวิชาการเกษตร
2)	หนังสือรับรองคุณภาพยาง (ฉบับจริง 1 ฉบับ) ประเภทการใช้เอกสาร: เฉพาะการส่งออกยางผสม (Compound)	กรมวิชาการเกษตร
3)	ใบกำกับสินค้า (Invoice) (ฉบับจริง 1 ฉบับ)	-

ค่าธรรมเนียม

ลำดับ	รายละเอียดค่าธรรมเนียม	ค่าธรรมเนียม (บาท)
1)	ค่าธรรมเนียมใบผ่านด่านศุลกากร (หมายเหตุ: (กิโลกรัมละ 0.002 บาท หรือตันละ 2 บาท )) รายละเอียด: เก็บตามน้ำหนักยางที่นำเข้า	2 บาท

ช่องทางการร้องเรียน

ลำดับ	ช่องทางการร้องเรียน
1)	ศูนย์บริการประชาชน สำนักงานปลัด สำนักนายกรัฐมนตรี เลขที่ 1 ถนนพิษณุโลก เขตดุสิต กทม. 10300 / สายด่วน 1111 / <a href="http://www.1111.go.th">www.1111.go.th</a> / ตู้ ปณ.1111 เลขที่ 1 ถนนพิษณุโลก เขตดุสิต กทม. 10300
2)	ศูนย์รับเรื่องร้องเรียนการทุจริตในภาครัฐ สำนักงานคณะกรรมการป้องกันและปราบปรามการทุจริตในภาครัฐ (สำนักงาน ป.ป.ท.) - 99 หมู่ 4 อาคารซอฟต์แวร์ปาร์ค ชั้น 2 ถนนแจ้งวัฒนะ ตำบลคลองเกลือ อำเภอปากเกร็ด จังหวัดนนทบุรี 11120 - สายด่วน 1206 / โทรศัพท์ 0 2502 6670-80 ต่อ 1900 , 1904- 7 / โทรสาร 0 2502 6132 - <a href="http://www.pacc.go.th">www.pacc.go.th</a>
3)	กองการยาง กรมวิชาการเกษตร เลขที่ 50 ถนนพหลโยธิน แขวงลาดยาว เขตจตุจักร กรุงเทพฯ 10900 โทรศัพท์ 0 2940 6407 โทรสาร 0 2579 3667 อีเมล : <a href="mailto:rubberact@yahoo.co.th">rubberact@yahoo.co.th</a>



# ขั้นตอนการออกใบผ่านด่านศุลกากรในการส่งยางออกนอกราชอาณาจักร มาตรา 27 แห่งพระราชบัญญัติควบคุมยาง พ.ศ. 2542 ผ่านระบบ NSW (B2G RUBBER)



## เอกสารหลักฐาน

- ใบกำกับสินค้า (Invoice)
- หนังสือรับรองคุณภาพยาง สำหรับยางแท่งเอสทีอาร์ และยางผสมสารเคมี
- อื่น ๆ (ถ้ามี)



## สถานที่ดำเนินการ

- ทาง <https://96.30.117.33:50311>
- กลุ่มควบคุมการอนุญาตตามพระราชบัญญัติ กองการยาง
- ศูนย์ควบคุมยาง
- สำนักวิจัยและพัฒนาการเกษตรเขต (บางแห่ง)
- ศูนย์วิจัยและพัฒนาการเกษตร (บางแห่ง)
- ด่านตรวจพืชที่ให้บริการงานตาม พ.ร.บ.ควบคุมยาง

พก.ยื่นคำขอใบผ่านด่านศุลกากรในการ  
ส่งยางออกนอกราชอาณาจักร

ไม่ถูกต้อง  
ขอเอกสาร  
เพิ่มเติม

เจ้าหน้าที่ตรวจสอบเอกสาร

ถูกต้อง

เจ้าหน้าที่รับคำขอ



เจ้าหน้าที่ออกตรวจยาง  
ตามคำขอ ; ตรวจสอบปริมาณ ชนิดยาง  
การบรรจุหีบห่อตามประกาศกระทรวงฯ

ไม่เกิน  
5 วันทำการ

เจ้าหน้าที่บันทึกการตรวจและพิจารณา

ผ่าน

ไม่ผ่าน

ผู้มีอำนาจลงนาม (e-Signature)  
(กคย., ศคย., สวพ., ศวพ., ด่านตรวจพืช)

แจ้ง ปรับปรุงแก้ไข

ไม่อนุมัติ  
ผู้ตรวจพิจารณาใหม่

อนุมัติ

ชำระค่าธรรมเนียมทางอิเล็กทรอนิกส์, เงินสด  
ค่าธรรมเนียมเก็บตามน้ำหนักยางที่ส่งออก  
กิโลกรัมละ 0.002 บาท  
พร้อมตาวนั้ไหลตใบอนุญาต (ภายใน 3 วัน)  
ณ สถานที่ตั้งของผู้ประกอบการ

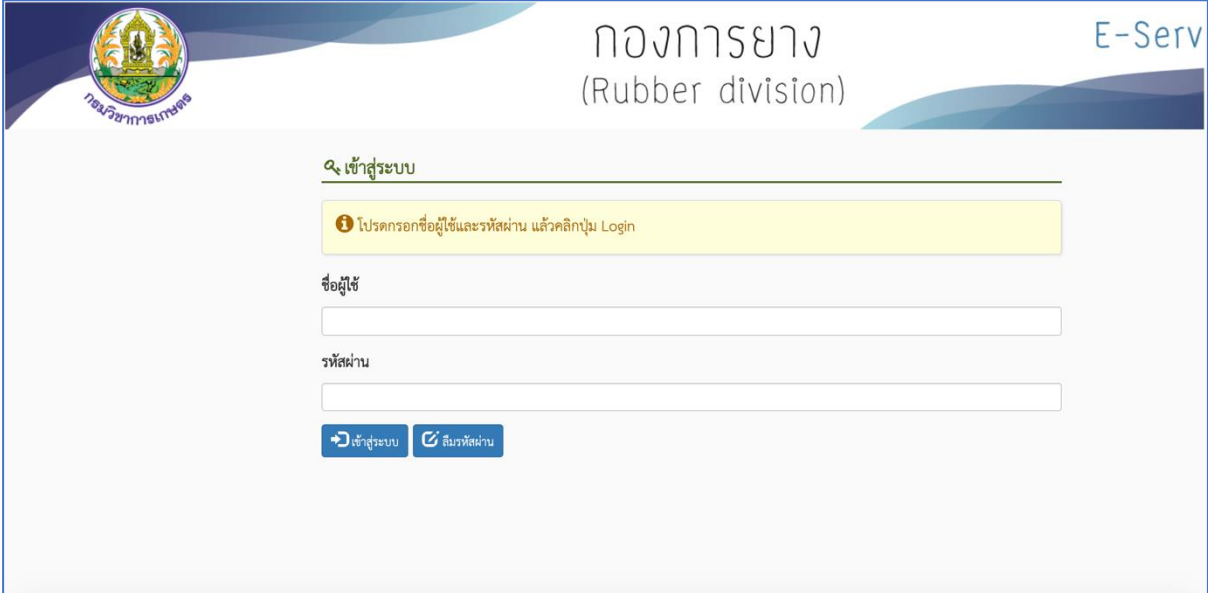
หมายเหตุ : ผู้ประกอบการดำเนินการ  
พิธีศุลกากร (ใบขนสินค้าขาออก)  
ณ ด่านศุลกากรที่ระบุใบผ่านด่าน



## คู่มือ สำหรับผู้ประกอบการ (User)

### การ Login เข้าสู่ระบบ

Login เพื่อเข้าสู่ระบบ ผ่านหน้าเว็บไซต์ โดยทำการกรอกชื่อบัญชีผู้ใช้ และรหัสผ่าน จากนั้นกดปุ่ม เพื่อทำการ Login เข้าสู่ระบบ



กองการยาง  
(Rubber division) E-Serv

เข้าสู่ระบบ

โปรดกรอกชื่อผู้ใช้และรหัสผ่าน แล้วคลิกปุ่ม Login

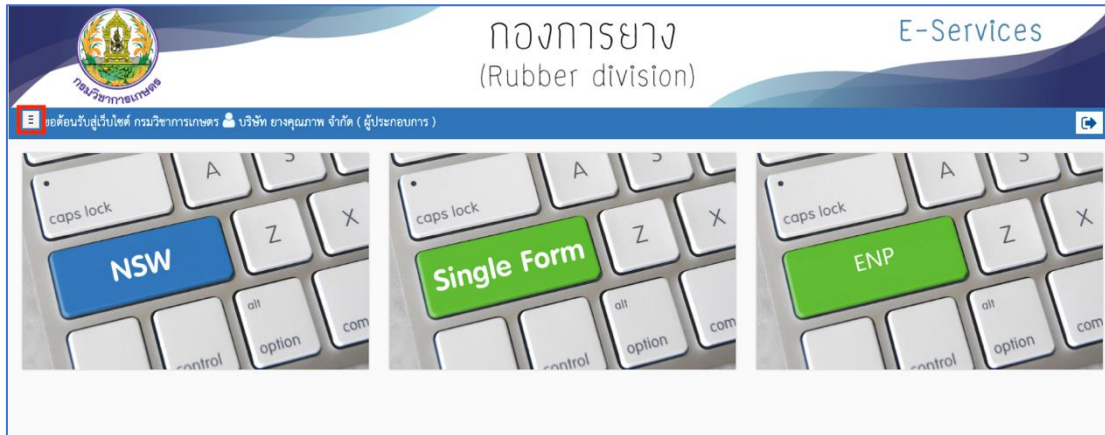
ชื่อผู้ใช้

รหัสผ่าน

เข้าสู่ระบบ ลืมรหัสผ่าน

ภาพที่ 1

เมื่อทำการ Login เข้าสู่ระบบสำเร็จ จะ



ภาพที่ 2

ระบบจะแสดงเมนูทางด้านซ้าย หลังการกดปุ่มในกรอบสีแดงตามภาพนี้




ภาพที่ 3

เมื่อ Login เข้าสู่ระบบสำเร็จ จะมีเมนูดังนี้

- 1) ระบบใบอนุญาตยางพารา
- 2) ระบบใบรับรองคุณภาพยางพารา
- 3) คำขอแก้ไขข้อมูลผู้ประกอบการ
- 4) บัญชีผู้ขายย่อยผู้ประกอบการ
- 5) เลือกแต่งตั้งโบรกเกอร์ทำงานแทน
- 6) โปรแกรมและคู่มือการใช้งาน

ระบบใบอนุญาตยางพารา

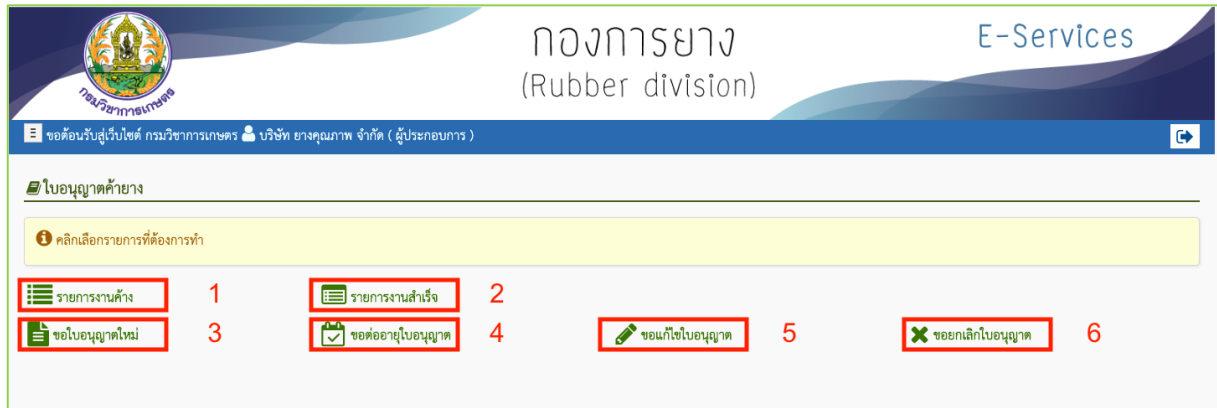


The screenshot shows the website interface for the Rubber division. At the top left is the logo of the Rubber Research Institute of Thailand. The main header contains the text 'กองการยาง (Rubber division)' and 'E-Services'. Below the header is a navigation bar with the text 'ขอด้วยเว็บไซต์ กรมวิชาการเกษตร บริษัท ยางคุณภาพ จำกัด (ผู้ประกอบการ)'. The main content area is titled 'ใบอนุญาตยางพารา' and lists various license types with icons:

- ใบอนุญาตค้ายาง
- ใบอนุญาตตั้งโรงห้ำยาง
- ใบอนุญาตเป็นผู้ผลิตยางแท่งเอสทีอาร์
- ใบอนุญาตเป็นผู้ส่งยางออกไปนอกราชอาณาจักร
- ใบผ่านด่านศุลกากรส่งยางออกไปนอกราชอาณาจักร
- ใบอนุญาตเป็นผู้นำยางเข้ามาในราชอาณาจักร
- ใบผ่านด่านศุลกากรนำยางเข้ามาในราชอาณาจักร
- ใบอนุญาตเป็นผู้ส่งออกซึ่งต้นยาง ดอก เมล็ดหรือตาของต้นยาง หรือส่วนใดส่วนหนึ่งของต้นยางที่อาจใช้เพาะพันธุ์ได้
- ใบอนุญาตเป็นผู้นำเข้าซึ่งต้นยาง ดอก เมล็ดหรือตาของต้นยาง หรือส่วนใดส่วนหนึ่งของต้นยางที่อาจใช้เพาะพันธุ์ได้
- ใบอนุญาตขยายพันธุ์ยางเพื่อการค้า
- หนังสือขออนุญาตนำยางกลับเข้ามาในราชอาณาจักร
- บัญชียาง

ภาพที่ 4

## ใบอนุญาตค้ายาง



ภาพที่ 5

## ประกอบไปด้วย

- 1) รายการงานค้าง เป็นที่เก็บ รายการคำขอใบอนุญาตต่างๆ ที่ยังดำเนินการค้างอยู่
- 2) รายการงานสำเร็จ เป็นที่เก็บ รายการคำขอที่อนุมัติออกเป็นใบอนุญาตแล้ว หรือคำขอที่ถูกยกเลิก
- 3) ขอใบอนุญาตใหม่
- 4) ขอต่ออายุใบอนุญาต
- 5) ขอแก้ไขใบอนุญาต
- 6) ขอยกเลิกใบอนุญาต



รายการงานค้าง

The screenshot shows the 'E-Service' portal for the Rubber division. At the top, there is a header with the logo of the Rubber Research Institute of Thailand and the text 'กองการยาง (Rubber division)'. Below the header, there is a search bar with the text 'ข้อมูลงานค้าง : คำขอใบอนุญาตค้ำยาง'. The search form contains several fields: 'ประเภทคำขอ' (Request Type) with a dropdown menu, 'ค้นหาข้อมูล' (Search Information) with a text input field, 'ค้นจาก' (Search From) with a dropdown menu, and 'ข้อมูลต่อหน้า' (Information per page) with a dropdown menu. Below the search form, there is a table titled 'รายการคำขอใบอนุญาตค้ำยาง' (Pending Application List). The table has columns for 'เลือก' (Select), 'ประเภทคำขอ' (Request Type), 'ชื่อผู้ประกอบการ' (Operator Name), 'สาขาที่' (Branch), 'ประเภท' (Type), 'วันที่ยื่นคำขอ' (Application Date), 'วันที่รับคำขอ' (Request Date), 'สถานะเอกสาร' (Document Status), and 'ช่องทางกรณอื่น' (Other Channels). The table contains one row with the following data: 'เลือก' (radio button), 'ขอใบอนุญาตใหม่' (New License Application), 'บริษัท ยางคุณภาพ จำกัด' (Yag Qualification Co., Ltd.), '0', 'นิติบุคคล' (Legal Entity), empty, empty, 'สร้างใหม่' (Create New), and 'ยื่นผ่าน e-Service' (Apply via e-Service). Below the table, there is a 'ทั้งหมด 1 ข้อมูล' (Total 1 Information) label and a set of navigation buttons: '5', '6', '7', '8', '9', '10', 'ดูข้อมูล' (View Information), 'แก้ไข' (Edit), 'ลบ' (Delete), 'ยื่นคำขอ' (Apply), 'ขอชำระ' (Request Payment), and 'กลับ' (Back).

ภาพที่ 6

มีเมนูภายในคือ

- 1) ประเภทคำขอ สามารถเลือกได้ คือ ทุกประเภทคำขอ ขอใบอนุญาตใหม่ ขอแก้ไขใบอนุญาต ขอต่ออายุใบอนุญาต ขอยกเลิกใบอนุญาต
- 2) ค้นหาข้อมูล เป็นช่องกรอกข้อมูลที่ต้องการค้นหา
- 3) ค้นจาก ใช้ในการกำหนดขอบเขตในการค้นหา เช่น ประเภทผู้ประกอบการ , สถานะเอกสาร
- 4) ข้อมูลต่อหน้า ใช้เพื่อจำกัดรายการข้อมูลที่แสดง เช่น เลือก 10 เพื่อให้ระบบแสดงรายการข้อมูลที่ค้นหาเป็นจำนวน 10 รายการใน 1 หน้า
- 5) เรียกดู ใช้เพื่อทำการเรียกดู รายละเอียดข้อมูลคำขอที่เลือก
- 6) แก้ไข ใช้เพื่อทำการแก้ไขคำขอที่เลือก (อาจแก้ไขข้อมูลไม่ได้ขึ้นอยู่กับสถานะของคำขอ)
- 7) ลบ ใช้เพื่อทำการลบคำขอที่เลือก (อาจลบข้อมูลไม่ได้ขึ้นอยู่กับสถานะของคำขอ)
- 8) ยื่นคำขอ ใช้เพื่อทำการยื่นคำขอที่เลือก (อาจยื่นคำขอไม่ได้ขึ้นอยู่กับสถานะของคำขอ)
- 9) ขอชำระ ใช้เพื่อขอรหัสในการชำระเงินของคำขอที่เลือก (อาจขอชำระไม่ได้ขึ้นอยู่กับสถานะของคำขอ)
- 10) กลับ กดเพื่อกลับไปยังเมนูก่อนหน้า หรือ หน้าต่างที่แสดงผลล่าสุด

โครงการพัฒนาและการดูแลรักษา  
ระบบรับคำขอและออกใบอนุญาต/ใบรับรอง/ใบผ่านด่านยาง ผ่านระบบ NSW

หลังกดปุ่ม ยืนยันคำขอ คำขอจะเปลี่ยนสถานะจาก สร้างใหม่ เป็น รอตรวจสอบเอกสาร

The screenshot shows the 'กองการยาง (Rubber division) E-Services' interface. The user is logged in as 'บริษัท ยางคุณภาพดี จำกัด (ผู้ประกอบการ)'. The main heading is 'ข้อมูลงานค้าง : คำขอใบอนุญาตค้ายาง'. Below this, there are search filters for 'ประเภทคำขอ' (License Type), 'ค้นหาข้อมูล' (Search Info), 'ค้นหา' (Search), 'ค้นหาจาก' (Search From), and 'ข้อมูลต่อหน้า' (Info per page). The 'รายการคำขอใบอนุญาตค้ายาง' (License Request List) table shows one entry with the status 'รอตรวจสอบเอกสาร' (Waiting for document check), which is highlighted with a red box. The 'ช่องทางกรณอื่น' (Other Channels) column shows 'ยื่นผ่าน e-Service'. At the bottom, there are icons for 'แยกดู' (View separately), 'แก้ไข' (Edit), 'ลบ' (Delete), 'ยืนยันคำขอ' (Confirm request), 'ขอชำระ' (Request payment), and 'กลับ' (Back).

ภาพที่ 7

เมื่อสถานะคำขอเปลี่ยน รอชำระค่าธรรมเนียม ผู้ประกอบการสามารถ กดปุ่ม ขอชำระ ระบบจะแสดงหน้าต่างตามภาพ

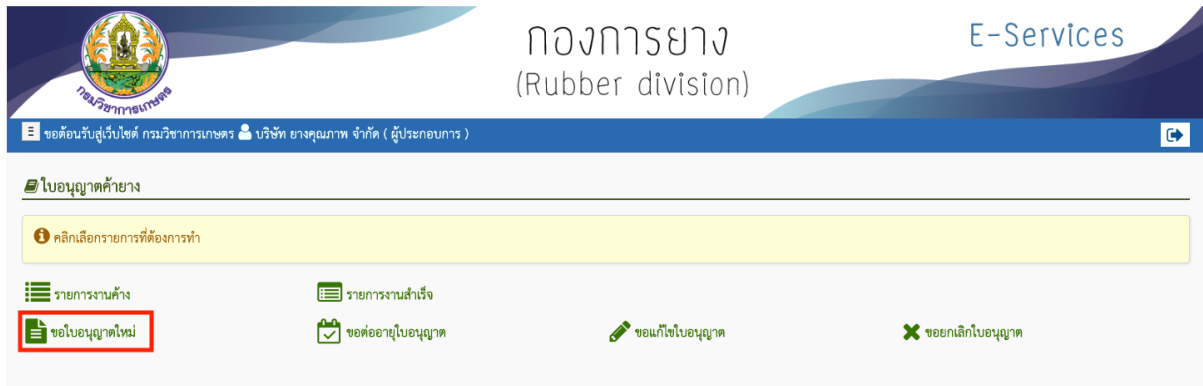
The screenshot shows a payment form titled 'ผลการลงนาม' (Signature Result). The 'ค่าธรรมเนียม' (Fee) section includes 'ชื่อรายการค่าธรรมเนียม' (Fee Item Name), 'ค่าธรรมเนียม (บาท)' (Fee Amount: 50.00), 'เลขที่ใบอนุญาต' (License No.: rw0400010012), 'วันที่ใบอนุญาตเริ่มมีผล' (Effective Date: 26 ส.ค. 2562), and 'วันที่ใบอนุญาตหมดอายุ' (Expiration Date: 25 ส.ค. 2563). A yellow warning message states: 'กรุณาใช้เลขที่อ้างอิงการชำระเงินในการชำระเงินตามจำนวนที่แสดงก่อนที่เลขที่อ้างอิงจะหมดอายุ กรุณาอย่ากดปุ่มขอชำระซ้ำถ้ายังไม่เลยเวลาเลขที่อ้างอิงหมดอายุ!' (Please use the payment reference number for payment before the reference number expires. Do not click the payment button again if the reference number has not expired yet!). Below this, there are input fields for 'เลขที่อ้างอิงการชำระเงิน \*' (Payment Reference No.), 'เลขที่อ้างอิงหมดอายุ' (Expiration Reference No.), and 'ธนาคาร (CompCode)'. A 'ขอชำระ' (Request payment) button is highlighted with a red box. At the bottom left, there is a 'ตกลง' (OK) button.

ภาพที่ 8

หลังกดปุ่ม ขอชำระ ระบบจะแสดงค่า เลขที่อ้างอิงการชำระเงิน เลขที่อ้างอิงหมดอายุ ธนาคาร (CompCode) เพื่อให้ผู้ประกอบการ จ่ายเงินที่ธนาคาร โดยใช้เลขที่อ้างอิงการชำระเงิน

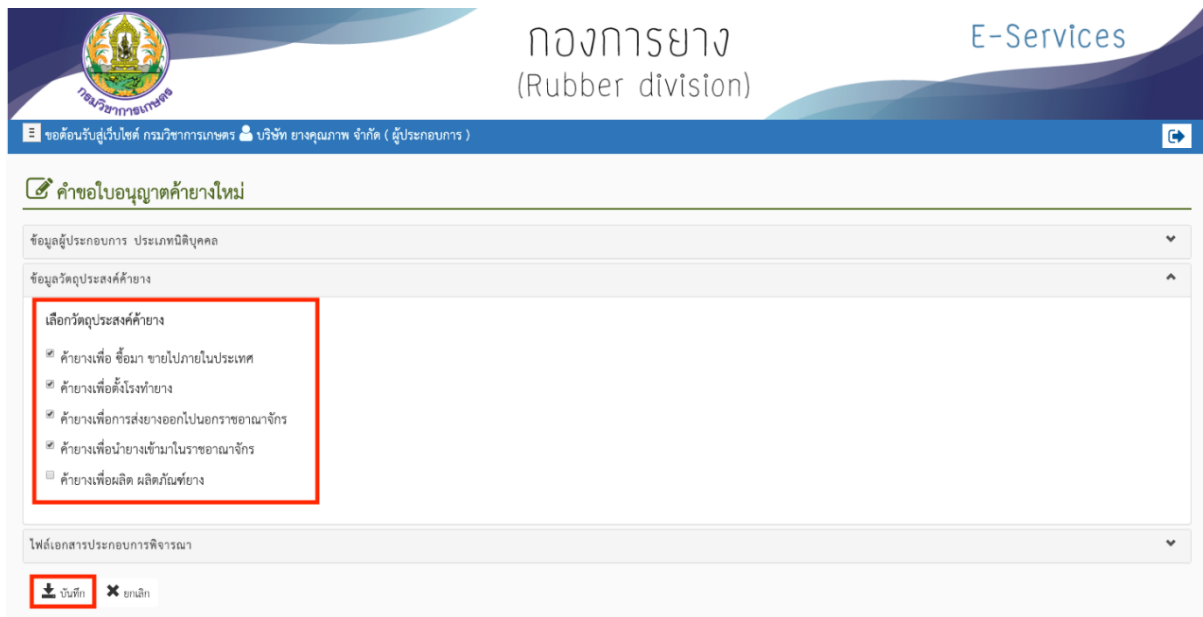
### การสร้างคำขอใบอนุญาตใหม่

ให้ทำการเลือกเมนู ขอใบอนุญาตใหม่

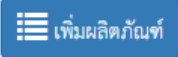


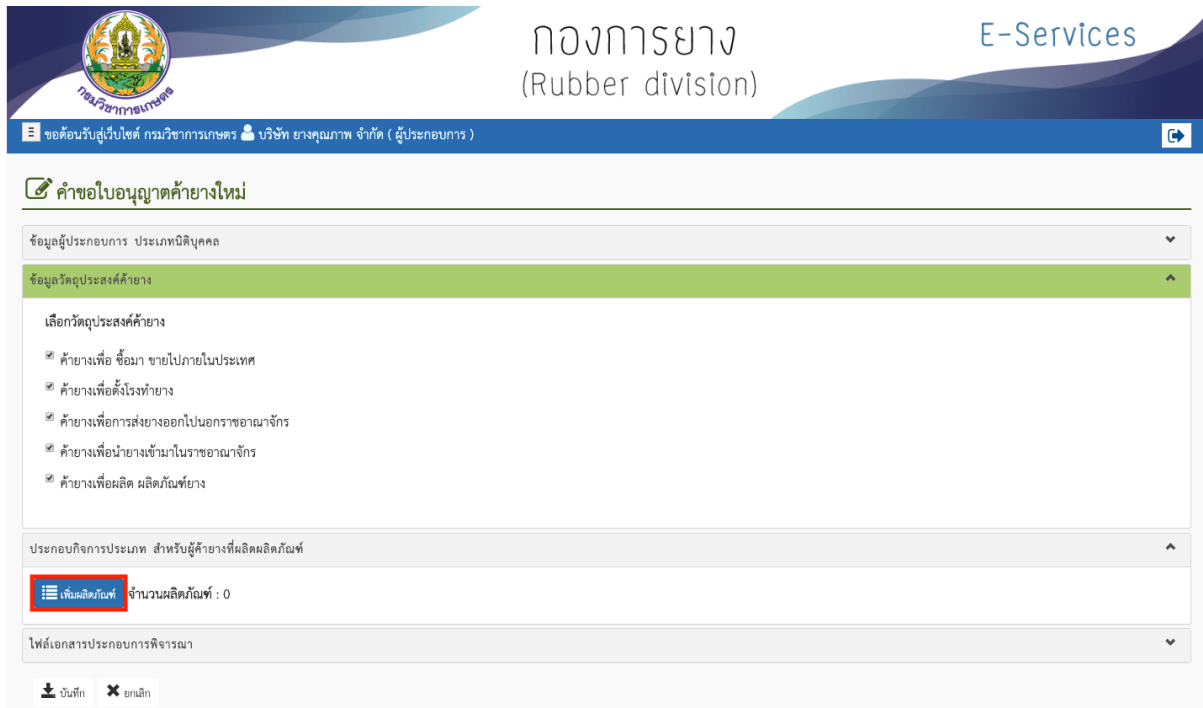
ภาพที่ 9

เมื่อกด ขอใบอนุญาตใหม่ ระบบจะแสดงหน้ารายการที่จะต้องกรอกข้อมูลรายละเอียดในการขอใบอนุญาต พร้อมทั้งแนบไฟล์เอกสารประกอบการพิจารณา เสร็จแล้วจึงกดปุ่ม บันทึก



ภาพที่ 10

\*กรณีเลือกวัตถุประสงค์ค้ายาง เป็น ค้ายางเพื่อผลิต ผลิตภัณฑ์ยาง จะมีแถบข้อมูล ปრაกฏขึ้นมา เพื่อให้ทำการกรอกข้อมูล รายละเอียดเพิ่มเติม โดยการกดปุ่ม 



กองการยาง (Rubber division) E-Services

ขอคืนวีซ่าเว็บไซต์ กรมวิชาการเกษตร บริษัท ยางคุณภาพ จำกัด (ผู้ประกอบการ)

คำขอใบอนุญาตค้ายางใหม่


ข้อมูลผู้ประกอบการ ประเภทนิติบุคคล

ข้อมูลวัตถุประสงค์ค้ายาง

เลือกวัตถุประสงค์ค้ายาง

- ค้ายางเพื่อ ซ้อมา ขายไปภายในประเทศ
- ค้ายางเพื่อตั้งโรงงาน
- ค้ายางเพื่อการส่งยางออกไปนอกราชอาณาจักร
- ค้ายางเพื่อนำยางเข้ามาในราชอาณาจักร
- ค้ายางเพื่อผลิต ผลิตภัณฑ์ยาง

ประเภทกิจการประเภท สำหรับผู้ค้ายางที่ผลิตผลิตภัณฑ์

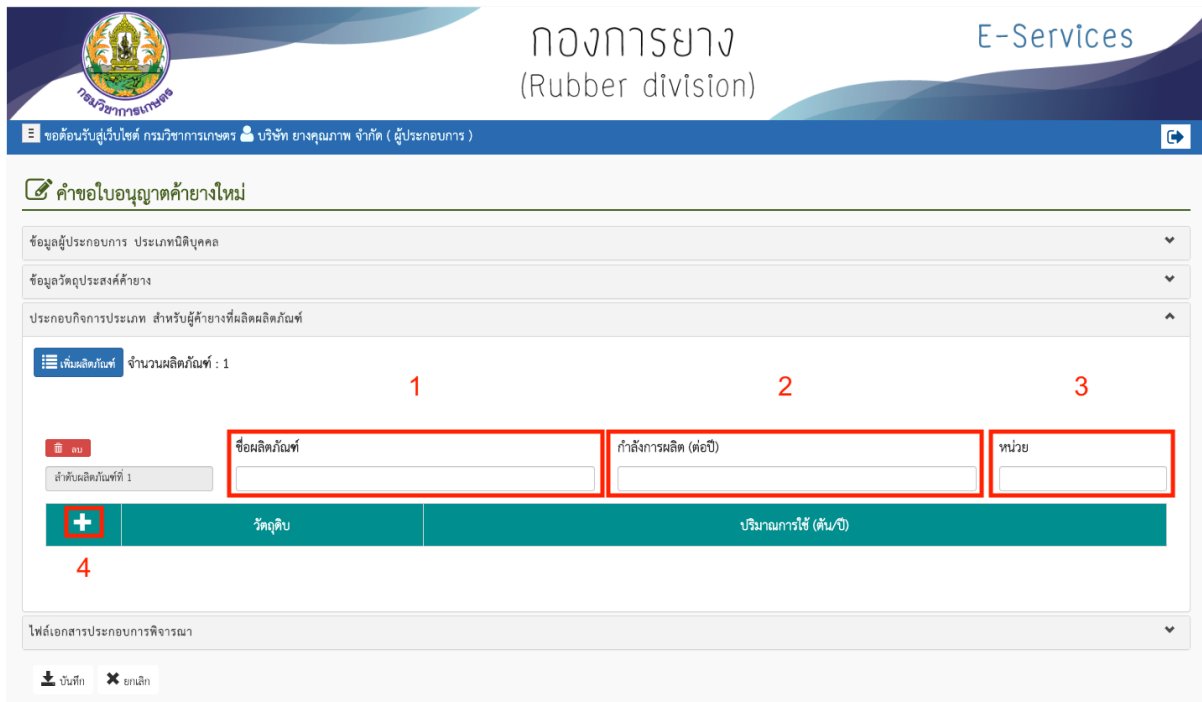
 จำนวนผลิตภัณฑ์ : 0

ไฟล์เอกสารประกอบการพิจารณา

บันทึก ยกเลิก

ภาพที่ 11

เมื่อทำการกดปุ่ม  เพิ่มผลิตภัณฑ์ แล้ว จะปรากฏช่องแสดงรายละเอียดข้อมูลที่จะต้องกรอกดังภาพ



กองการยาง  
(Rubber division) E-Services

ขอต้อนรับสู่เว็บไซต์ กรมวิชาการเกษตร บริษัท ยางคุณภาพ จำกัด (ผู้ประกอบการ)

คำขอใบอนุญาตค้ายางใหม่

ข้อมูลผู้ประกอบการ ประเภทนิติบุคคล

ข้อมูลวัตถุประสงค์ค้ายาง

ประกอบกิจการประเภท สำหรับผู้ค้ายางที่ผลิตผลิตภัณฑ์

เพิ่มผลิตภัณฑ์ จำนวนผลิตภัณฑ์ : 1

1 2 3

ลบ

ชื่อผลิตภัณฑ์ กำลังการผลิต (ตัน/ปี) หน่วย

สำหรับผลิตภัณฑ์ที่ 1


4 +

วัตถุประสงค์ ปริมาณการใช้ (ตัน/ปี)

ไฟล์เอกสารประกอบการพิจารณา

บันทึก ยกเลิก

ภาพที่ 12

- 1) ทำการกรอกข้อมูล ชื่อผลิตภัณฑ์
- 2) ข้อมูล กำลังการผลิต (ตัน/ปี)
- 3) หน่วย
- 4) กดปุ่ม  ระบบจะทำการเปิดหน้าต่างใหม่ (ภาพที่ 10) เพื่อให้ทำการกรอกข้อมูล วัตถุประสงค์ และปริมาณการใช้ (ตัน/ปี) จากนั้นกดปุ่ม เพิ่ม เพื่อเพิ่มไปยังรายการผลิตภัณฑ์



กองการยาง  
(Rubber division)

เพิ่มวัตถุดิบ

วัตถุดิบ  
ยางแท่ง

ปริมาณการใช้ (ตัน/ปี)

+ เพิ่ม X ปิด

ภาพที่ 13

หลังทำการเพิ่มรายการผลิตภัณฑ์สำเร็จเรียบร้อยแล้ว ให้ทำการปิดหน้าต่าง เพิ่มวัตถุดิบ โดยการกดปุ่ม  ปิด หรือปุ่มกากบาทที่มุมขวาบนของหน้าต่าง

ภาพตัวอย่าง

กองการยาง  
(Rubber division) E-Services

ขอคืนรหัสผู้ใช้เว็บไซต์ กรมวิชาการเกษตร บริษัท ยางคุณภาพ จำกัด ( ผู้ประกอบการ )

คำขอใบอนุญาตค้ายางใหม่

ข้อมูลผู้ประกอบการ ประเภทนิติบุคคล

ข้อมูลวัตถุประสงค์ค้ายาง

ประกอบกิจการประเภท สำหรับผู้ค้ายางที่ผลิตผลิตภัณฑ์

เพิ่มผลิตภัณฑ์ จำนวนผลิตภัณฑ์ : 1

ชื่อผลิตภัณฑ์	กำลังการผลิต (ต่อปี)	หน่วย
AAAA	4,000	ตัน

วัตถุดิบ	ปริมาณการใช้ (ตัน/ปี)
ยางแผ่นดิบ ชั้น 1	3,000

ไฟล์เอกสารประกอบการพิจารณา

บันทึก ยกเลิก

ภาพที่ 14

### การแนบไฟล์เอกสารประกอบการพิจารณา

ทำการกดปุ่ม **Choose File** เพื่อเลือกไฟล์ที่ต้องการแนบ (จะต้องเป็นไฟล์นามสกุล .pdf) จากนั้นกดปุ่ม



อัปโหลด

กรมวิชาการเกษตร กองการยาง (Rubber division) E-Services

ขอต้อนรับสู่เว็บไซต์ กรมวิชาการเกษตร บริษัท ยางคุณภาพ จำกัด ( ผู้ประกอบการ )

#### คำขอใบอนุญาตค้ายางใหม่

ข้อมูลผู้ประกอบการ ประเภทนิติบุคคล

ข้อมูลวัตถุประสงค์ค้ายาง

ประกอบกิจการประเภท สำหรับผู้ค้ายางที่ผลิตผลิตภัณฑ์

ไฟล์เอกสารประกอบการพิจารณา

1. บัตรประจำตัวประชาชน ของผู้มีอำนาจลงนาม \*

Choose File No file chosen อัปโหลด

2. ทะเบียนบ้าน ของผู้มีอำนาจลงนาม \*

Choose File No file chosen อัปโหลด

3. หนังสือบริคณห์สนธิของบริษัท และข้อบังคับ \*

Choose File No file chosen อัปโหลด

4. ใบสำคัญแสดงการจดทะเบียนห้างหุ้นส่วนจำกัด หรือบริษัทจำกัด \*

Choose File No file chosen อัปโหลด

ภาพที่ 15

เมื่อทำการกรอกรายละเอียดข้อมูลครบตามกำหนด และทำการแนบไฟล์เอกสารเพื่อการพิจารณาเสร็จสิ้นแล้ว ให้กดปุ่ม **บันทึก** จากนั้นระบบจะทำการสร้างคำขอ โดยรายการคำขอที่สร้างจะไปปรากฏยังหน้า **รายการงานค้าง**



กรมวิชาการเกษตร กองการยาง (Rubber division) E-Services

ขอต้อนรับสู่เว็บไซต์ กรมวิชาการเกษตร บริษัท ยางคุณภาพ จำกัด ( ผู้ประกอบการ )

#### คำขอใบอนุญาตค้ายางใหม่

ข้อมูลผู้ประกอบการ ประเภทนิติบุคคล

ข้อมูลวัตถุประสงค์ค้ายาง

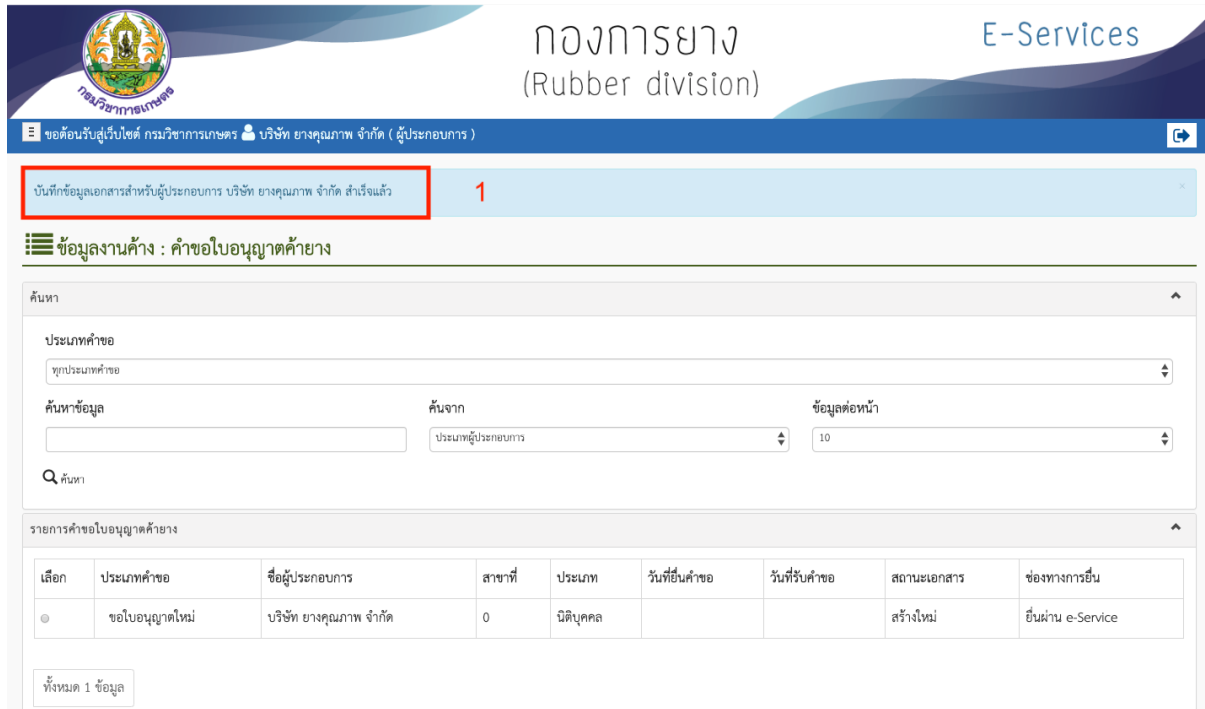
ประกอบกิจการประเภท สำหรับผู้ค้ายางที่ผลิตผลิตภัณฑ์

ไฟล์เอกสารประกอบการพิจารณา

บันทึก ✕ ยกเลิก

ภาพที่ 16

หลังกดบันทึก ระบบจะแสดง Message ว่าบันทึกสำเร็จหรือไม่ ณ ตำแหน่งที่ 1



กongsang (Rubber division) E-Services

กรมวิชาการเกษตร บริษัท ยางคุณภาพ จำกัด (ผู้ประกอบการ)

บันทึกข้อมูลเอกสารสำหรับผู้ประกอบการ บริษัท ยางคุณภาพ จำกัด สำเร็จแล้ว 1

ข้อมูลงานค้าง : คำขอใบอนุญาตค้ายาง

ค้นหา

ประเภทคำขอ: ทุกประเภทคำขอ

ค้นหาข้อมูล: ค้นจาก: ประเภทผู้ประกอบการ: ข้อมูลต่อหน้า: 10

ค้นหา

รายการคำขอใบอนุญาตค้ายาง

เลือก	ประเภทคำขอ	ชื่อผู้ประกอบการ	สาขาที่	ประเภท	วันที่ยื่นคำขอ	วันที่รับคำขอ	สถานะเอกสาร	ช่องทางการยื่น
<input checked="" type="radio"/>	ขอใบอนุญาตใหม่	บริษัท ยางคุณภาพ จำกัด	0	นิติบุคคล			สร้างใหม่	ยื่นผ่าน e-Service

ทั้งหมด 1 ข้อมูล

ภาพที่ 17

## การยื่นคำขอ และแก้ไข

เข้าไปยังหน้า รายการงานค้าง

ข้อมูลงานค้าง : คำขอใบอนุญาตค้ายาง

ค้นหา

ประเภทคำขอ 1

ค้นหาข้อมูล 2

ค้นจาก 3

ข้อมูลต่อหน้า 4

รายการคำขอใบอนุญาตค้ายาง

เลือก	ประเภทคำขอ	ชื่อผู้ประกอบการ	สาขาที่	ประเภท	วันที่ยื่นคำขอ	วันที่รับคำขอ	สถานะเอกสาร	ช่องทางการยื่น
๑	ขอใบอนุญาตใหม่	บริษัท ยางคุณภาพ จำกัด	0	นิติบุคคล	26 ส.ค. 2562 19:15:58	26 ส.ค. 2562 19:19:06	รอชำระค่าธรรมเนียม	ยื่นผ่าน e-Service

ทั้งหมด 1 ข้อมูล

5 6 7 8 9 10

เลือก แก้ไข ลบ ยื่นคำขอ ขอชำระ กลับ

ภาพที่ 18

## มีเมนูภายในคือ

- 1) ประเภทคำขอ สามารถเลือกได้ คือ ทุกประเภทคำขอ ขอใบอนุญาตใหม่ ขอแก้ไขใบอนุญาต ขอต่ออายุใบอนุญาต ขอยกเลิกใบอนุญาต
- 2) ค้นหาข้อมูล เป็นช่องกรอกข้อมูลที่ต้องการค้นหา
- 3) ค้นจาก ใช้ในการกำหนดขอบเขตในการค้นหา เช่น ประเภทผู้ประกอบการ , สถานะเอกสาร
- 4) ข้อมูลต่อหน้า ใช้เพื่อจำกัดรายการข้อมูลที่แสดง เช่น เลือก 10 เพื่อให้ระบบแสดงรายการข้อมูลที่ค้นหาเป็นจำนวน 10 รายการใน 1 หน้า
- 5) เรียกดู ใช้เพื่อทำการเรียกดู รายละเอียดข้อมูลคำขอที่เลือก
- 6) แก้ไข ใช้เพื่อทำการแก้ไขคำขอที่เลือก
- 7) ลบ ใช้เพื่อทำการลบคำขอที่เลือก
- 8) ยื่นคำขอ ใช้เพื่อทำการรับคำขอที่เลือก
- 9) ขอชำระ ใช้เพื่อขอรหัสในการชำระเงินของคำขอที่เลือก
- 10) กลับ กดเพื่อกลับไปเมนูก่อนหน้า หรือ หน้าต่างที่แสดงผลล่าสุด

โครงการพัฒนาและการดูแลรักษา  
ระบบรับคำขอและออกใบอนุญาต/ใบรับรอง/ใบผ่านด้านยาง ผ่านระบบ NSW

ทำการเลือกคำขอใบอนุญาตที่สร้าง โดยจะมีสถานะเป็น สร้างใหม่ จากนั้นกดปุ่ม ยื่นคำขอ ระบบจะทำการส่งคำ  
ขอใบอนุญาต ไปยังหน่วยงานที่รับผิดชอบ

กองการยาง (Rubber division) E-Services

ชื่อคือนันทุเร็นโซ่ ตรีวิศาการเกษร บริษัท ยางคุณภาพ จำกัด (ผู้ประกอบการ)

ข้อมูลงานค้าง : คำขอใบอนุญาตค้ายาง

ค้นหา

ประเภทคำขอ: ทุกประเภทคำขอ

ค้นหาข้อมูล: ค้นหา

ค้นหาจาก: ประเภทผู้ประกอบการ

ข้อมูลต่อหน้า: 10

รายการคำขอใบอนุญาตค้ายาง

เลือก	ประเภทคำขอ	ชื่อผู้ประกอบการ	สาขาที่	ประเภท	วันที่ยื่นคำขอ	วันที่รับคำขอ	สถานะเอกสาร	ช่องทางการยื่น
<input type="radio"/>	ขอใบอนุญาตใหม่	บริษัท ยางคุณภาพ จำกัด	0	นิติบุคคล	26 ส.ค. 2562 19:15:58		สร้างใหม่	ยื่นผ่าน e-Service

ทั้งหมด 1 ข้อมูล

👁️ ️🗑️ 📄 🔄 ยื่นคำขอ 💰 🏠

ภาพที่ 19

## รายการงานสำเร็จ

ข้อมูลงานสำเร็จ : คำขอใบอนุญาตค้ายาง

ค้นหา

ประเภทคำขอ  
ขออนุญาตค้ายาง

ค้นหา  
ขออนุญาต

สาขา  
ยางพารา

เลขที่ใบอนุญาต  
10

ค้นหาจากข้อมูลวันที่  
วันที่

ค้นหาวันที่  
29 ก.ค. 2562

ถึงวันที่  
28 ส.ค. 2562

รายการคำขอใบอนุญาตค้ายาง

ชื่อ	ประเภทคำขอ	ชื่อผู้ประกอบการ	สาขา	เลขที่ใบอนุญาต	สถานะเอกสาร	ช่องทางการรับ
๑	ขอใบอนุญาตใหม่	บริษัท ยางชุมภาพ จำกัด	0	กท0400010012	อนุมัติแล้ว	ยื่นผ่าน e-Service

ทั้งหมด 1 ข้อมูล

ดูข้อมูล ดาวน์โหลดใบอนุญาต

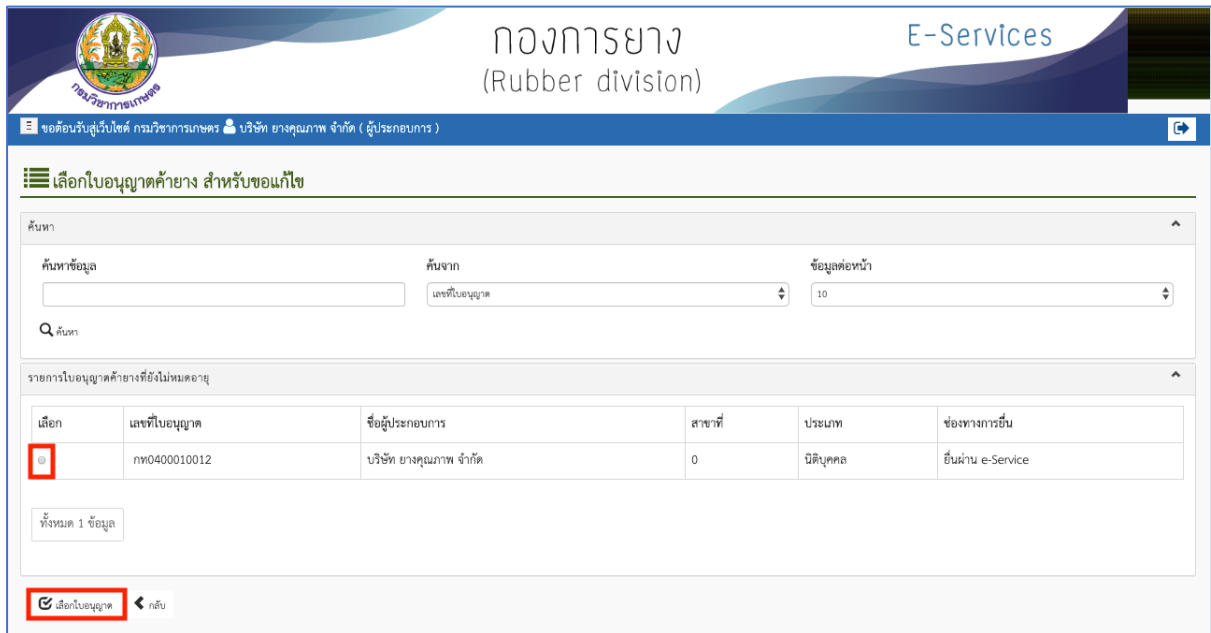
ภาพที่ 20

## ประกอบไปด้วย

- 1) เรียกดู ใช้ดูรายละเอียดคำขอ ที่ดำเนินการเสร็จสิ้น
- 2) ดาวน์โหลดใบอนุญาต ใช้เพื่อทำการ ดาวน์โหลดไฟล์เอกสารใบอนุญาต ที่ได้รับการอนุมัติแล้ว โดยไฟล์จะมีนามสกุลเป็น .Pdf



## ขอแก้ไขใบอนุญาต



The screenshot shows the 'เลือกใบอนุญาตค้ายาง สำหรับขอแก้ไข' (Select Rubber License for Modification) page. At the top, there is a header with the logo of the Rubber Division and the text 'กองการยาง (Rubber division) E-Services'. Below the header, there is a search bar and a table of available licenses. The table has columns for 'เลือก' (Select), 'เลขที่ใบอนุญาต' (License Number), 'ชื่อผู้ประกอบการ' (Business Name), 'สาขาที่' (Branch), 'ประเภท' (Type), and 'ช่องทางการยื่น' (Submission Channel). The first row is selected, with a red box around the 'เลือก' checkbox. Below the table, there is a button labeled 'ทั้งหมด 1 ข้อมูล' (Total 1 Information) and a red box around the 'เลือกใบอนุญาต' (Select License) button.

เลือก	เลขที่ใบอนุญาต	ชื่อผู้ประกอบการ	สาขาที่	ประเภท	ช่องทางการยื่น
<input checked="" type="checkbox"/>	กท0400010012	บริษัท ยางคุณภาพ จำกัด	0	นิติบุคคล	ยื่นผ่าน e-Service

ภาพที่ 21

ทำการเลือก รายการใบอนุญาตที่ยังไม่หมดอายุ แล้วจึงกดปุ่ม เลือกใบอนุญาต เพื่อทำการสร้างคำขอแก้ไข  
ใบอนุญาต

### ขอยกเลิกใบอนุญาต

The screenshot shows the 'เลือกใบอนุญาตค้ายาง สำหรับขอยกเลิก' (Select rubber license for cancellation) page. It includes a search bar with fields for license number, company, and page number. Below is a table of available licenses.

เลือก	เลขที่ใบอนุญาต	ชื่อผู้ประกอบการ	สาขาที่	ประเภท	ช่องทางการยื่น
<input checked="" type="checkbox"/>	กท0400010012	บริษัท ยางคุณภาพ จำกัด	0	นิติบุคคล	ยื่นผ่าน e-Service

Buttons at the bottom include 'เลือกใบอนุญาต' (Select license) and 'กลับ' (Back).

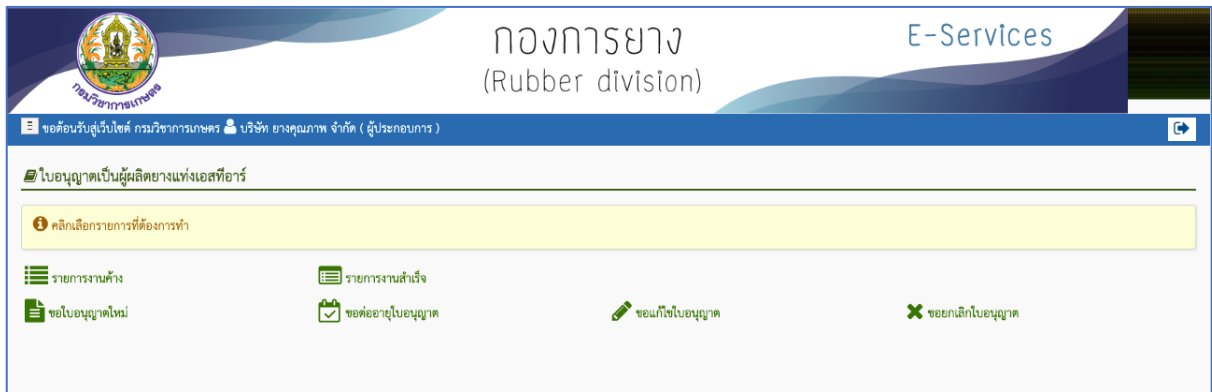
ภาพที่ 22

ทำการเลือก รายการใบอนุญาตที่ยังไม่หมดอายุ แล้วจึงกดปุ่ม เลือกใบอนุญาต เพื่อทำการสร้างคำขอยกเลิก  
ใบอนุญาต  
ใบอนุญาตตั้งโรงทำยาง

The screenshot shows the 'ใบอนุญาตตั้งโรงทำยาง' (Rubber mill license application) dashboard. It features a navigation menu with icons for 'รายการงานค้าง' (Pending work), 'รายการงานสำเร็จ' (Completed work), 'ขอใบอนุญาตใหม่' (New license application), 'ขอต่ออายุใบอนุญาต' (License renewal), 'ขอมกใบอนุญาต' (Apply for license), and 'ขอยกเลิกใบอนุญาต' (License cancellation).

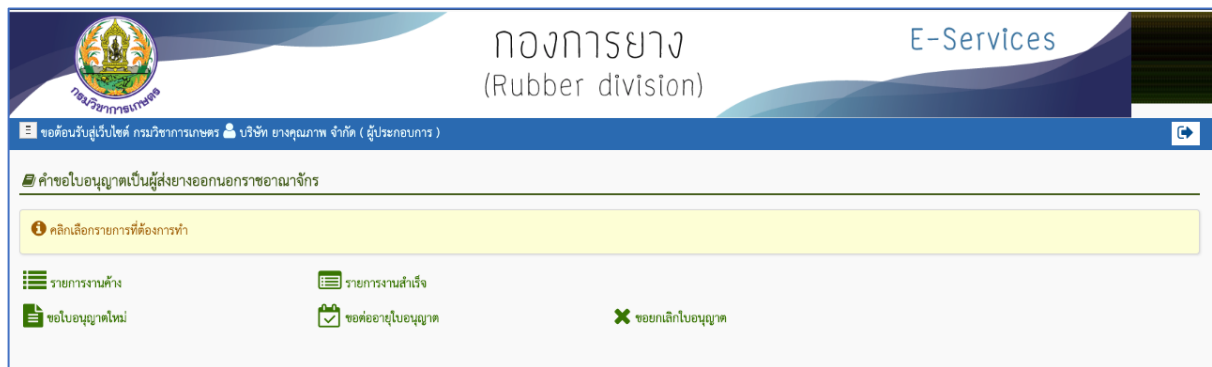
ภาพที่ 23

### ใบอนุญาตเป็นผู้ผลิตยางแท่งเอสทีอาร์



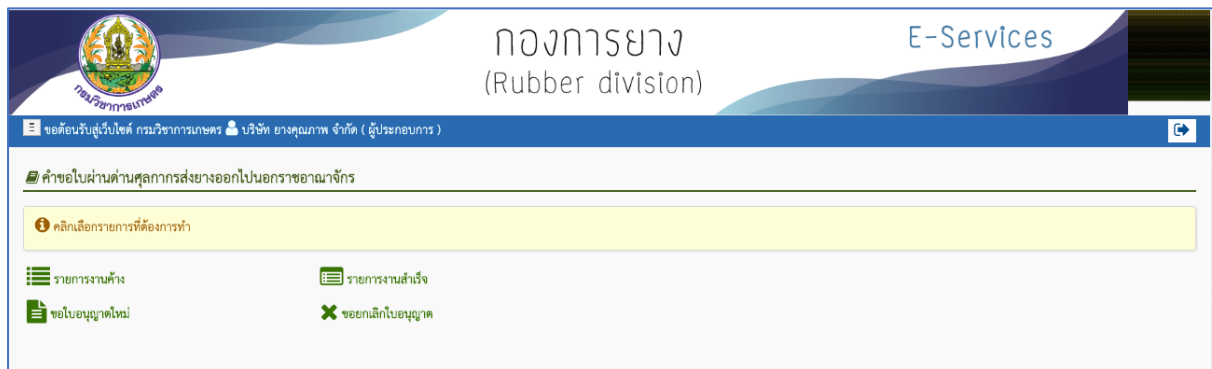
ภาพที่ 24

### ใบอนุญาตเป็นผู้ส่งยางออกไปนอกราชอาณาจักร



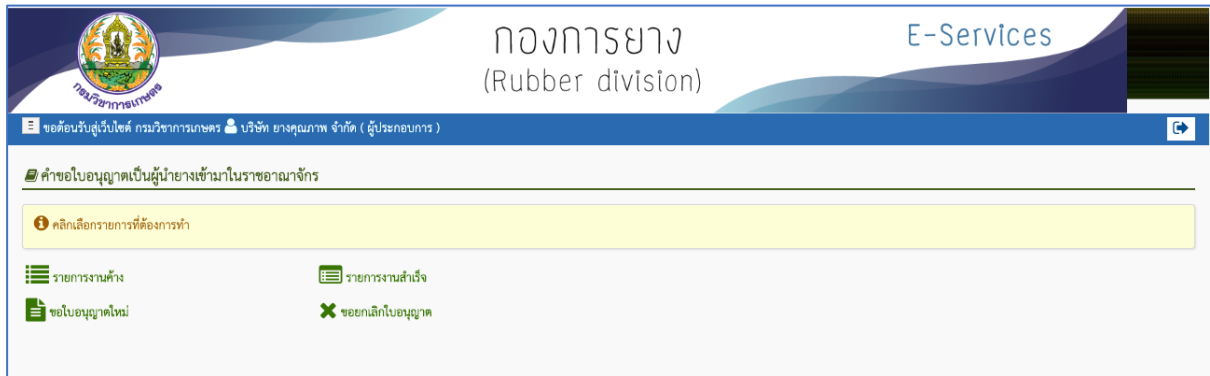
ภาพที่ 25

### ใบผ่านด่านศุลกากรส่งยางออกไปนอกราชอาณาจักร



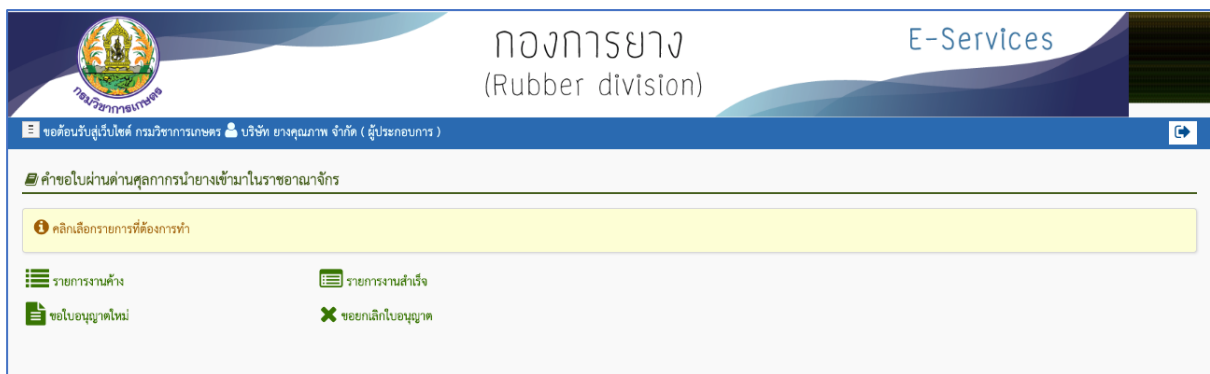
ภาพที่ 26

### ใบอนุญาตเป็นผู้นำยางเข้ามาในราชอาณาจักร



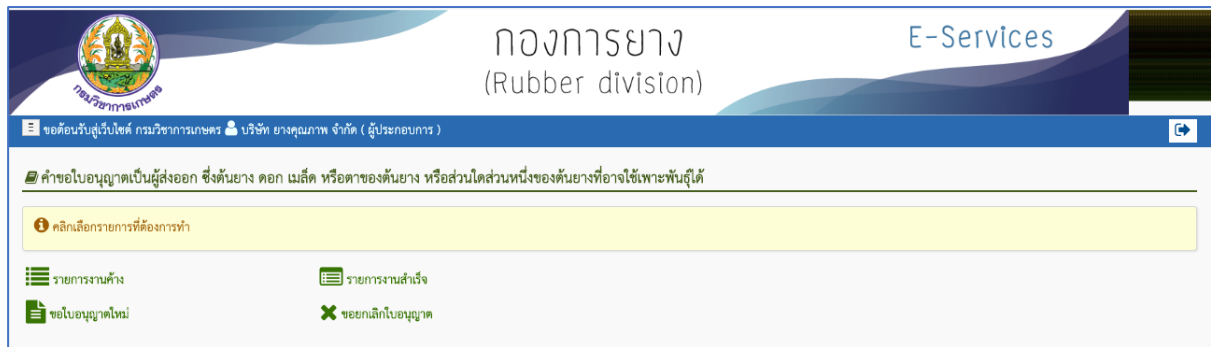
ภาพที่ 27

### ใบผ่านด่านศุลกากรนำยางเข้ามาในราชอาณาจักร



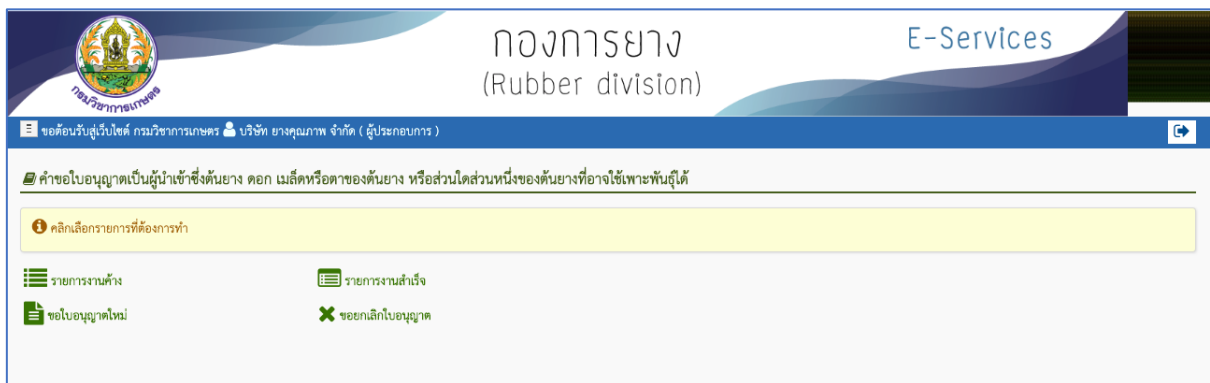
ภาพที่ 28

ใบอนุญาตเป็นผู้ส่งออกซึ่งต้นยาง ดอก เมล็ดหรือตาของต้นยาง หรือส่วนใดส่วนหนึ่งของต้นยางที่อาจใช้เพาะพันธุ์ได้



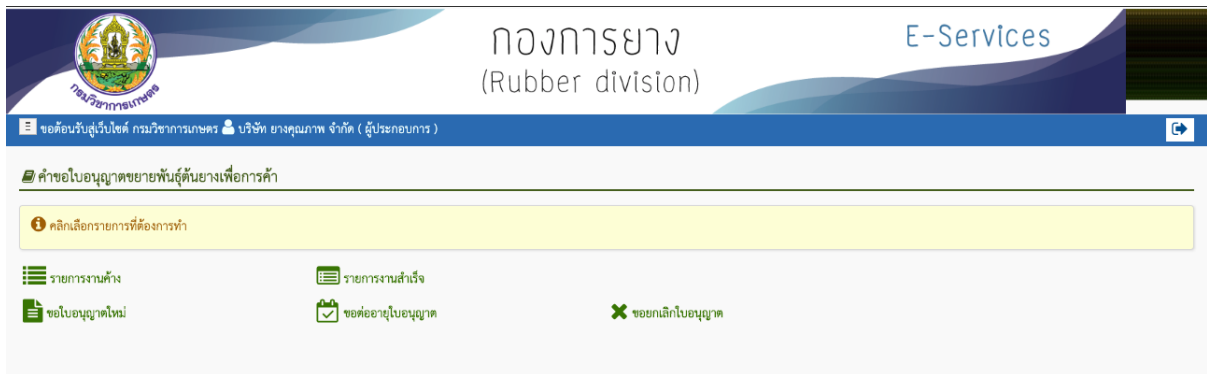
ภาพที่ 29

ใบอนุญาตเป็นผู้นำเข้าซึ่งต้นยาง ดอก เมล็ดหรือตาของต้นยาง หรือส่วนใดส่วนหนึ่งของต้นยางที่อาจใช้เพาะพันธุ์ได้



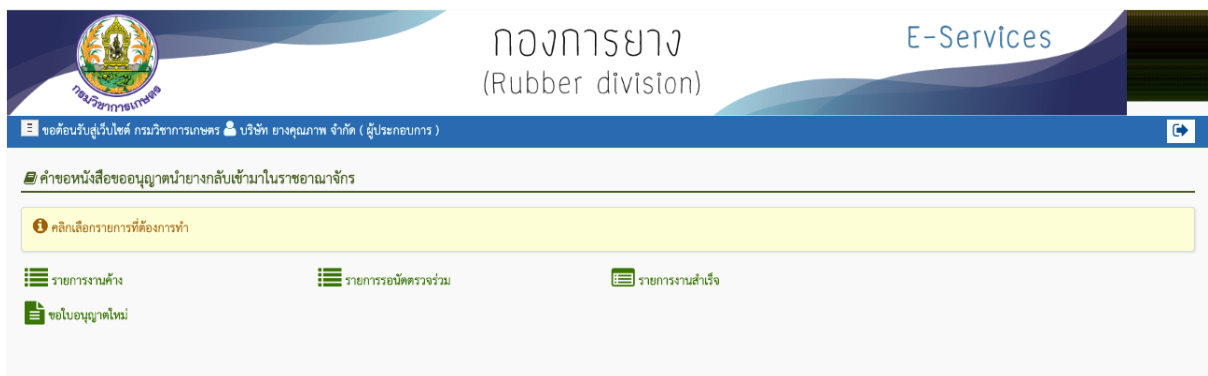
ภาพที่ 30

### ใบอนุญาตขยายพันธุ์ยางเพื่อการค้า



ภาพที่ 31

### หนังสือขออนุญาตนำยางกลับเข้ามาในราชอาณาจักร

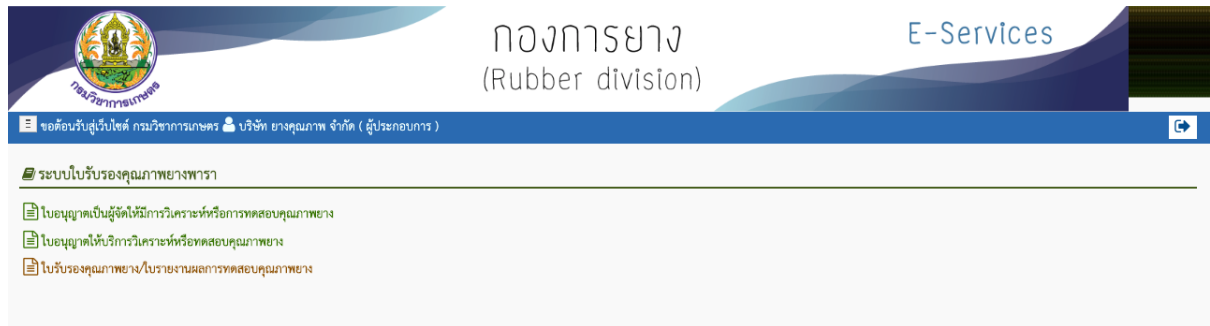


ภาพที่ 32



## ระบบใบรับรองคุณภาพยางพารา

หน้าจอหลัก

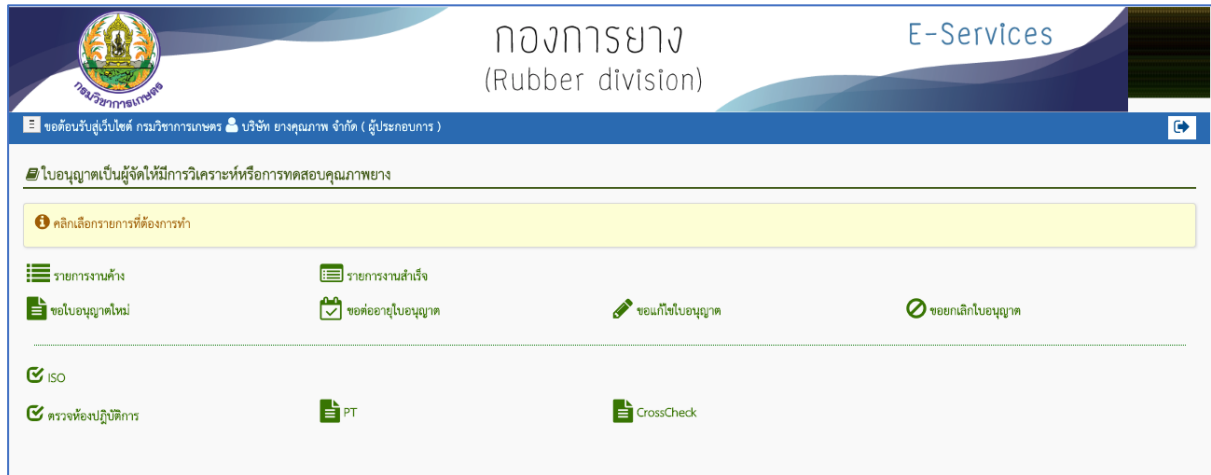


ภาพที่ 33

ระบบใบรับรองคุณภาพยางพารา ประกอบไปด้วย

1. ใบอนุญาตเป็นผู้จัดให้มีการวิเคราะห์หรือการทดสอบคุณภาพยาง
2. ใบอนุญาตให้บริการทดสอบคุณภาพยาง
3. ใบรับรองคุณภาพยาง/ใบรายงานผลการทดสอบคุณภาพยาง

ใบอนุญาตเป็นผู้จัดให้มีการวิเคราะห์หรือการทดสอบคุณภาพยาง



ภาพที่ 34

ประกอบไปด้วย

- 1 รายการงานค้าง
- 2 รายงานความสำเร็จ
- 3 ขอใบอนุญาตใหม่
- 4 ขอต่ออายุใบอนุญาต
- 5 ขอแก้ไขใบอนุญาต
- 6 ขอยกเลิกใบอนุญาต
- 7 ISO คือ เมนู การขอยื่น ตรวจห้องปฏิบัติการแบบได้รับการรับรอง ISO/ICE 17025
- 8 การตรวจห้องปฏิบัติการ คือ เมนู การขอยื่น ตรวจห้องปฏิบัติการแบบไม่ได้รับการรับรอง ISO/ICE 17025
- 9 PT คือ เมนู การยื่นผลตรวจ PT
- 10 Cross Check คือ เมนูการยื่นผลการตรวจ Cross Check

รายการงานค้าง

The screenshot shows the 'E-Service' portal for the Rubber Division. At the top, there is a header with the logo of the Rubber Division and the text 'กองการยาง (Rubber division) E-Service'. Below the header, there is a navigation bar with the text 'ขอค้นรับเว็บไซต์ กรมวิชาการเกษตร บริษัท ยางคุณภาพ จำกัด (ผู้ประกอบการ)'. The main content area is titled 'ข้อมูลงานค้าง : คำขอใบอนุญาตเป็นผู้จัดให้มีการวิเคราะห์หรือการทดสอบคุณภาพยาง'. Below this title, there is a search form with the following fields: 'ประเภทคำขอ' (Application Type) with a dropdown menu, 'ค้นหาข้อมูล' (Search Information) with a text input field, 'ค้นหาจาก' (Search From) with a dropdown menu, and 'ข้อมูลต่อหน้า' (Information per page) with a dropdown menu. Below the search form, there is a table of pending applications with the following columns: 'เลือก' (Select), 'ประเภทคำขอ' (Application Type), 'ชื่อผู้ประกอบการ' (Business Name), 'สาขาที่' (Branch), 'ประเภท' (Type), 'รหัสอ้างอิง' (Reference Code), 'วันที่ยื่นคำขอ' (Application Date), 'วันที่รับคำขอ' (Request Date), 'สถานะเอกสาร' (Document Status), and 'ช่องทางการยื่น' (Submission Channel). The table shows 10 rows of data, with the first row highlighted in red. Below the table, there is a toolbar with the following icons: 'เรียกดู' (View), 'แก้ไข' (Edit), 'ลบ' (Delete), 'ยื่นคำขอ' (Apply), 'ขอชำระ' (Request Payment), and 'กลับ' (Back).

ภาพที่ 35

โดยจะมีเมนูภายในคือ

- 1) ประเภทคำขอ สามารถเลือกได้ คือ ทุกประเภทคำขอ ขอใบอนุญาตใหม่ ขอแก้ไขใบอนุญาต ขอต่ออายุใบอนุญาต ขอยกเลิกใบอนุญาต
- 2) ค้นหาข้อมูล เป็นช่องกรอกข้อมูลที่ต้องการค้นหา
- 3) ค้นหาจาก ใช้ในการกำหนดขอบเขตในการค้นหา เช่น ประเภทผู้ประกอบการ , รหัสอ้างอิง , สถานะเอกสาร
- 4) ข้อมูลต่อหน้า ใช้เพื่อจำกัดรายการข้อมูลที่แสดง เช่น เลือก 10 เพื่อให้ระบบแสดงรายการข้อมูลที่ค้นหาเป็นจำนวน 10 รายการใน 1 หน้า
- 5) เรียกดู ใช้เพื่อทำการเรียกดู รายละเอียดข้อมูลคำขอที่เลือก
- 6) แก้ไข ใช้เพื่อทำการแก้ไขคำขอที่เลือก
- 7) ลบ ใช้เพื่อทำการลบคำขอที่เลือก
- 8) ยื่นคำขอ ใช้เพื่อทำการรับคำขอที่เลือก
- 9) ขอชำระ ใช้เพื่อขอรหัสในการชำระเงินของคำขอที่เลือก
- 10) กลับ กดเพื่อกลับไปยังเมนูก่อนหน้า หรือ หน้าต่างที่แสดงผลล่าสุด

การตรวจห้องปฏิบัติการมี 2 แบบ คือ การตรวจห้องปฏิบัติการแบบ ISO และ การตรวจห้องปฏิบัติการแบบ NON ISO  
การยื่นทั้งสองแบบต้องใช้รหัสอ้างอิง ซึ่งดูได้จากข้อมูลงานค้างของคำขอ

กองการยาง (Rubber division) E-Services

ขอค้นเว็บไซต์ กรมวิชาการเกษตร บริษัท ยางคุณภาพ จำกัด (ผู้ประกอบการ)

ข้อมูลงานค้าง : คำขอใบอนุญาตเป็นผู้จัดให้มีการวิเคราะห์หรือการทดสอบคุณภาพยาง

ค้นหา

ประเภทคำขอ: ทุกประเภทคำขอ

ค้นหาข้อมูล: [ ]    ค้นจาก: ชื่อผู้ประกอบการ (ภาษาไทย)    ข้อมูลต่อหน้า: 10

ค้นหา

รายการคำขอใบอนุญาตเป็นผู้จัดให้มีการวิเคราะห์หรือการทดสอบคุณภาพยาง

เลือก	ประเภทคำขอ	ชื่อผู้ประกอบการ	สาขาที่	ประเภท	รหัสอ้างอิง	วันที่ยื่นคำขอ	วันที่รับคำขอ	สถานเอกสาร	ช่องทางการยื่น
<input checked="" type="radio"/>	ขอใบอนุญาตใหม่	บริษัท ยางคุณภาพ จำกัด	0	นิติบุคคล	6030	28 ส.ค. 2562 21:55:21	28 ส.ค. 2562 22:04:55	รอตรวจห้องปฏิบัติการ	ยื่นผ่าน e-Service

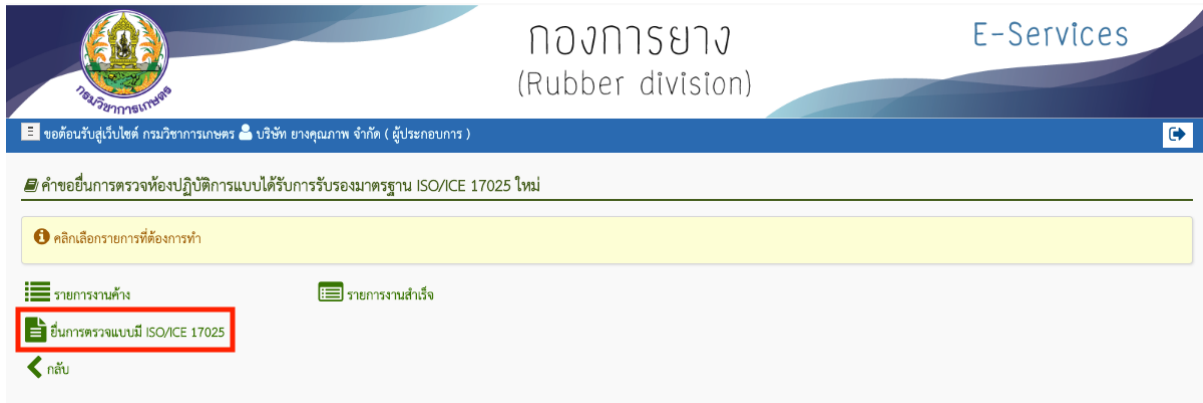
ทั้งหมด 1 ข้อมูล

👁️ ละเอียด ✎ แก้ไข 🗑️ ลบ 🔄 ยื่นคำขอ 💰 ขอชำระ ⬅️ กลับ

ภาพที่ 36

### การตรวจห้องปฏิบัติการแบบ ISO

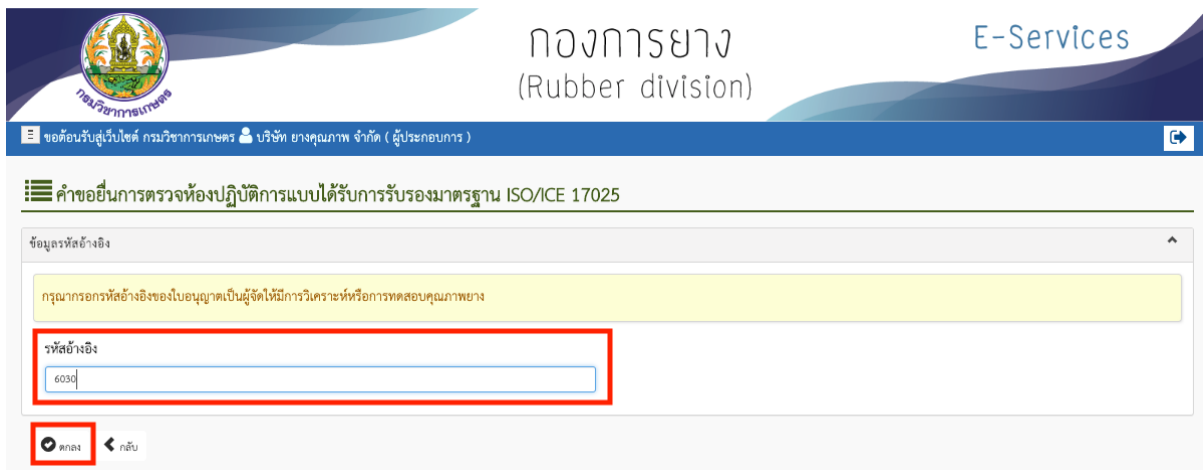
เลือกเมนู ยื่นการตรวจแบบมี ISO/ICE 17025



ภาพที่ 37

เมื่อเข้าสู่เมนู เลือกการตรวจแบบมี ISO/ICE 17025 แล้ว ระบบจะให้ทำการกรอกรหัสอ้างอิง ของคำขอนั้นๆ โดยสามารถเข้าไปดูได้จากหน้า รายการงานค้าง ในแถบ ข้อมูลห้องปฏิบัติการ

เมื่อทำการกรอกรหัสอ้างอิง ลงในช่องว่างแล้ว กดปุ่ม ตกลง



ภาพที่ 38

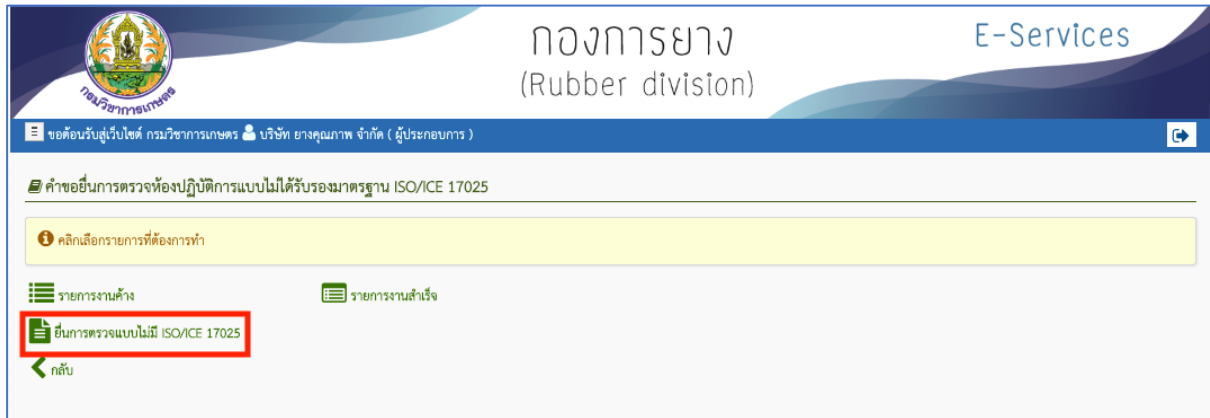
เมื่อกดปุ่ม ตกลง แล้ว ระบบจะแสดงหน้าต่าง การสร้างคำขอยื่นการตรวจห้องปฏิบัติการแบบได้รับการรับรอง  
มาตรฐาน ISO/ICE 17025 โดยให้ทำการกรอกข้อมูลให้ครบถ้วนตามกำหนด และกดปุ่ม บันทึก

The screenshot shows the 'E-Service' portal for the Rubber Division. The page title is 'กองการยาง (Rubber division)'. The user is logged in as 'บริษัท ยางคุณภาพ จำกัด (ผู้ประกอบการ)'. The main heading is 'คำขอยื่นการตรวจห้องปฏิบัติการแบบได้รับการรับรองมาตรฐาน ISO/ICE 17025'. The form includes several sections: 'ข้อมูลผู้ประกอบการ ประเภทนิติบุคคล', 'ข้อมูลห้องปฏิบัติการ', 'ไฟล์เอกสารประกอบการพิจารณา', and 'ข้อมูลหนังสือรับรองมาตรฐาน ISO/ICE 17025'. The latter section contains four input fields for 'เลขที่หนังสือรับรอง \*', 'ชื่อหน่วยงานเพื่อออกหนังสือรับรอง \*', 'วันที่ออกหนังสือรับรอง \*', and 'วันที่หมดอายุหนังสือรับรอง \*'. Below these is a 'การทดสอบสมบัติตามมาตรฐาน' section with a list of checkboxes for various tests: ปริมาณสิ่งสกปรก, ปริมาณเถ้า, ปริมาณไนโตรเจน, ปริมาณสิ่งระเหย, ดัชนีความอ่อนตัว, การทดสอบสี, ความหนืด, and ความอ่อนตัวเริ่มแรก. At the bottom, there is a 'หนังสือรับรอง ISO/ICE 17025 \*' section with a 'Choose File' button and a 'บันทึก' (Save) button highlighted with a red box.

ภาพที่ 39

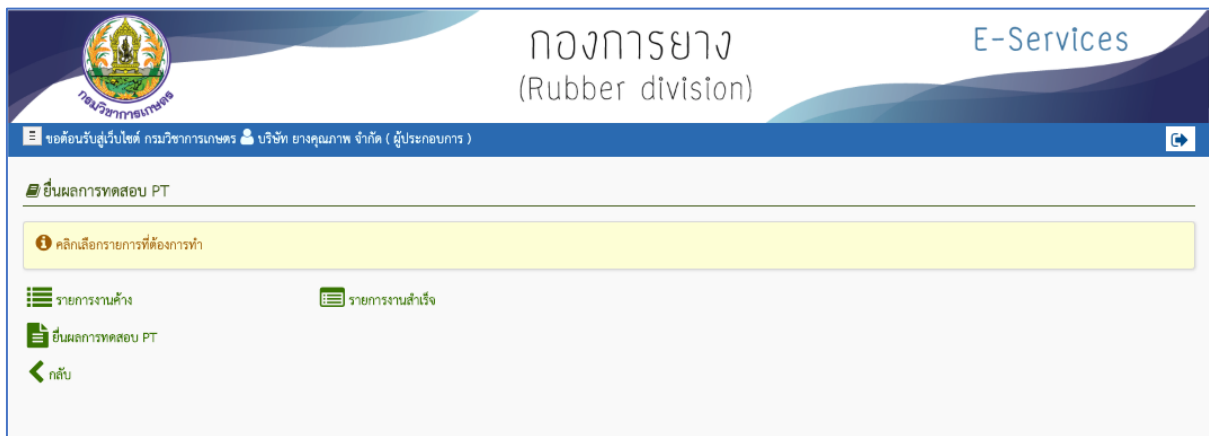


### การตรวจห้องปฏิบัติการ



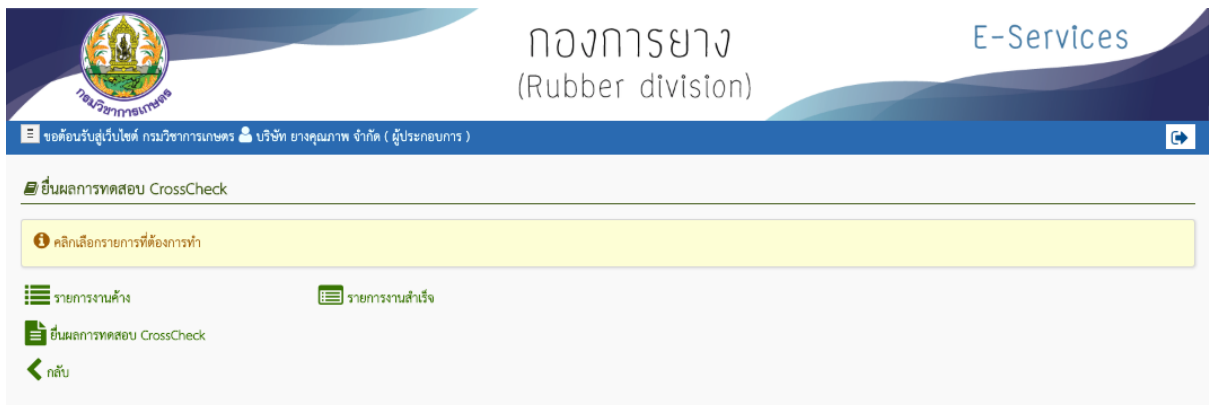
ภาพที่ 40

### การตรวจ PT



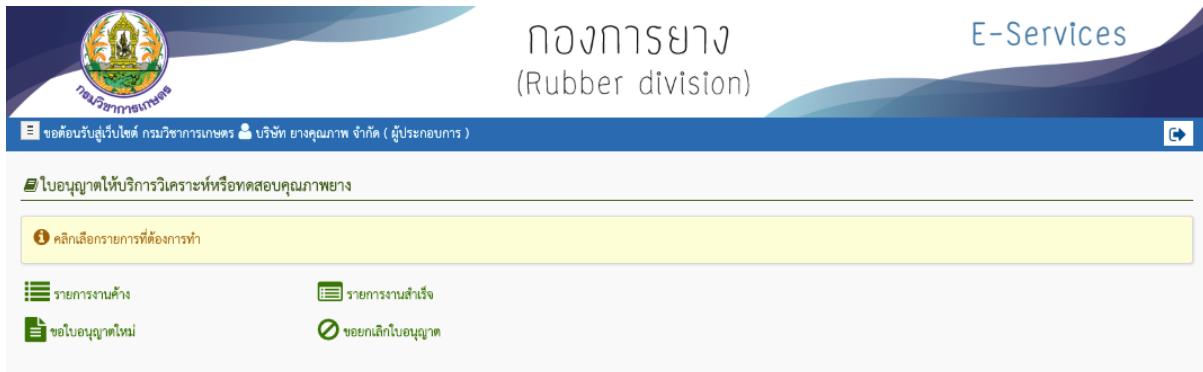
ภาพที่ 41

### การตรวจ CrossCheck



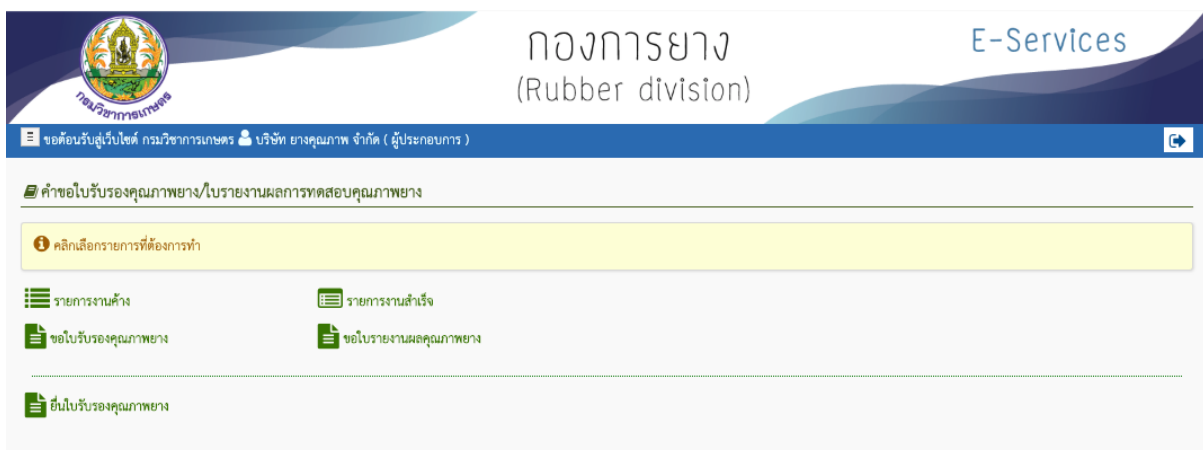
ภาพที่ 42

### ใบอนุญาตให้บริการทดสอบคุณภาพยาง



ภาพที่ 43

### ใบรับรองคุณภาพยาง/ใบรายงานผลการทดสอบคุณภาพยาง



ภาพที่ 44

โดยจะประกอบไปด้วย

- 1) รายการงานค้าง
- 2) รายงานงานสำเร็จ
- 3) ขอใบรับรองคุณภาพยาง
- 4) ขอใบรายงานผลคุณภาพยาง
- 5) ยื่นใบรับรองคุณภาพยาง

### การขอใบรับรองคุณภาพยาง



The screenshot shows the 'E-Services' interface for the Rubber Division. At the top, there is a header with the department logo and name. Below the header, a navigation bar contains the text 'ขอคืนเว็บไซต์ กรมวิชาการเกษตร บริษัท ยางคุณภาพ จำกัด (ผู้ประกอบการ)'. The main content area is titled 'คำขอใบรับรองคุณภาพยางใหม่' (New Rubber Quality Certificate Request). A dropdown menu is open, showing two options: 'เป็นผู้ขอใบรับรองและเป็นผู้ผลิตยางแท่งเอสทีอาร์' (I am the applicant and rubber producer) and 'เป็นผู้ขอใบรับรองแต่ไม่ได้เป็นผู้ผลิตยางแท่งเอสทีอาร์' (I am the applicant but not the rubber producer). The first option is selected and highlighted in blue. Below the dropdown, there are buttons for 'เลือก' (Select) and 'ยกเลิก' (Cancel).

ภาพที่ 45

ทำการเลือก ว่า เป็นผู้ขอใบรับรอง และเป็นผู้ผลิตยางแท่งเอสทีอาร์หรือไม่ จากนั้นจึงทำการกดปุ่ม “เลือก” เพื่อทำการสร้างคำขอใบรับรองคุณภาพยาง

### ขอใบรายงานผลคุณภาพยาง

The screenshot shows the 'Request for Rubber Quality Report' form. At the top, there is a header with the Rubber Division logo and 'E-Services' text. Below the header, the form title is 'คำขอใบรายงานผลการทดสอบคุณภาพยางใหม่'. The form contains several fields: 'ข้อมูลผู้ประกอบการ ประเภทนิติบุคคล' (Operator Information), 'รายการข้อมูลการขอใบรายงานผลการทดสอบคุณภาพยาง' (Request Details), 'ห้องปฏิบัติการที่จะทำการทดสอบ \*' (Laboratory), 'กลุ่มวิธีการทดสอบ \*' (Method Group), 'ชนิดยาง \*' (Rubber Type), 'เลือกแบบใบรายงานผล' (Report Type) with radio buttons for Thai and English, and 'ที่อยู่ผู้ประกอบการ(ภาษาอังกฤษ)' (Operator Address). At the bottom, there are buttons for 'ถัดไป' (Next) and 'ยกเลิก' (Cancel).

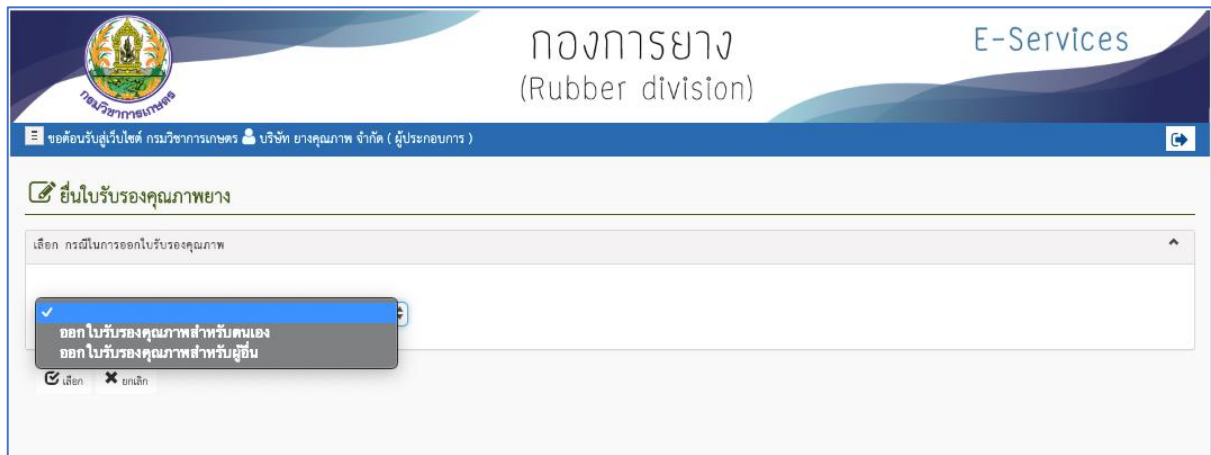
ภาพที่ 46

ทำการกรอกข้อมูลให้ครบถ้วนตามที่กำหนด แล้วกดปุ่ม “ถัดไป” เพื่อทำการสร้างคำขอใบรายงานผลคุณภาพยาง

This screenshot shows the same form as above, but with the 'ถัดไป' (Next) button highlighted with a red box, indicating the next step in the process. The form title and other fields remain the same.

ภาพที่ 47

### ยื่นใบรับรองคุณภาพยาง



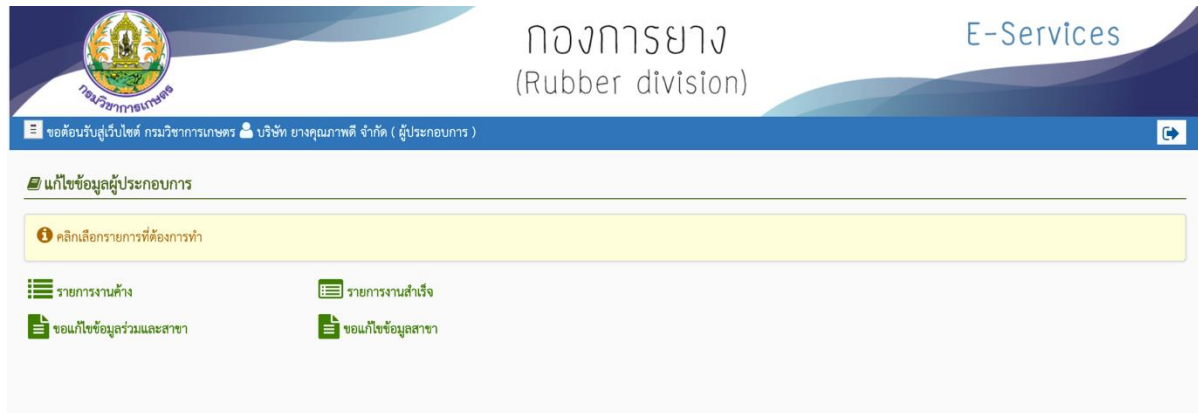
The screenshot shows the 'ยื่นใบรับรองคุณภาพยาง' (Apply for Rubber Quality Certificate) page on the 'กองการยาง (Rubber division) E-Services' portal. The page includes a header with the department logo and name, and a navigation bar with the text 'ขอคำอธิบายเว็บไซต์ กรมวิชาการเกษตร บริษัท ยางคุณภาพ จำกัด (ผู้ประกอบการ)'. The main content area features a dropdown menu titled 'เลือก กรณีในการออกใบรับรองคุณภาพ' (Select Case for Issuing Quality Certificate). The dropdown is open, showing two options: 'ออกใบรับรองคุณภาพสำหรับตนเอง' (Issue quality certificate for myself) and 'ออกใบรับรองคุณภาพสำหรับผู้อื่น' (Issue quality certificate for others). The first option is selected, indicated by a blue checkmark. Below the dropdown, there are radio buttons for 'เลือก' (Selected) and 'ยกเลิก' (Cancel).

ภาพที่ 48

ทำการเลือกว่า เป็นการออกใบรับรองคุณภาพยางสำหรับตนเอง หรือ ผู้อื่น จากนั้นจึงทำการกดปุ่ม “เลือก” เพื่อทำการสร้างคำขอยื่น ใบรับรองคุณภาพยาง

## คำขอแก้ไขข้อมูลผู้ประกอบการ

หน้าจอหลัก



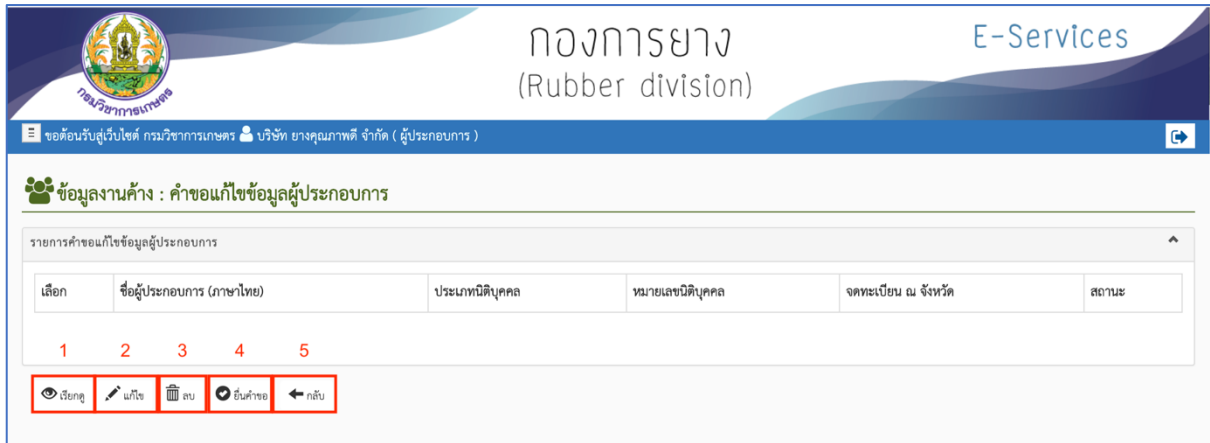
ภาพที่ 49

จะประกอบไปด้วย

- 1) รายการงานค้าง
- 2) รายการงานสำเร็จ
- 3) ขอแก้ไขข้อมูลร่วมและสาขา
- 4) ขอแก้ไขข้อมูลสาขา



รายการงานค้าง

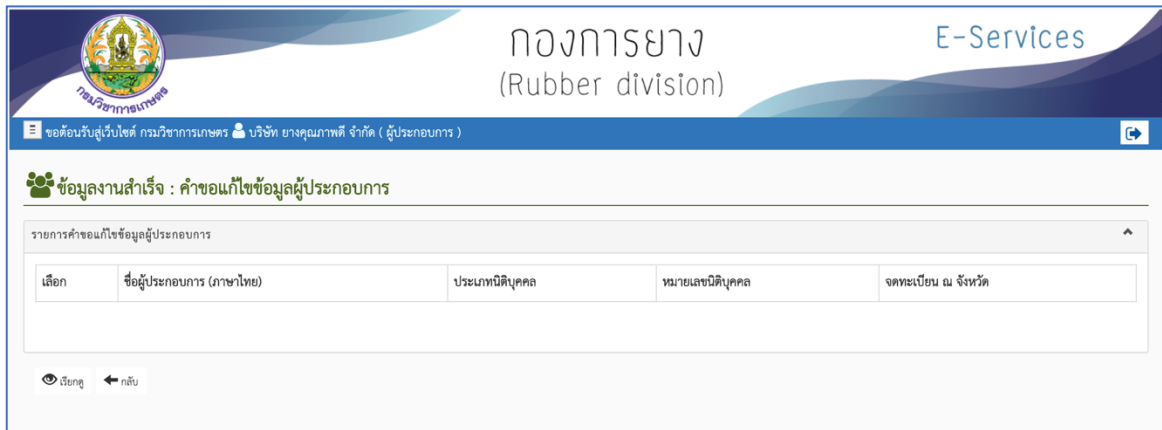


ภาพที่ 50

โดยจะเมนูดังนี้

- 1) เรียกดู ใช้เพื่อเรียกดู รายละเอียดคำขอแก้ไขข้อมูลผู้ประกอบการ
- 2) แก้ไข ใช้เพื่อ ทำการแก้ไขคำขอ
- 3) ลบ ใช้เพื่อ ทำการลบรายการคำขอ ที่มีสถานะเป็น “สร้างใหม่”
- 4) ยื่นคำขอ ใช้เพื่อทำการยื่นคำขอแก้ไขข้อมูลผู้ประกอบการ ไปยังเจ้าหน้าที่เพื่อทำการอนุมัติ
- 5) กลับ กดเพื่อกลับไปยังเมนูก่อนหน้า หรือ หน้าต่างที่แสดงผลล่าสุด

รายการงานสำเร็จ



ภาพที่ 51

ขอแก้ไขข้อมูลร่วมและสาขา

กองการยาง (Rubber division) E-Services

ขอแก้ไขข้อมูลผู้ประกอบการ - นิติบุคคล

ข้อมูลหลัก

ชื่อผู้ประกอบการ (ภาษาไทย) *	ชื่อผู้ประกอบการ (ภาษาอังกฤษ) *	ประเภทนิติบุคคล *
บริษัท ยางคุณภาพดี จำกัด	High Quality Rubber Dee Co. Ltd.	บริษัทจำกัด
เลขทะเบียนนิติบุคคล *	เลขประจำตัวผู้เสียภาษี	วันที่จดทะเบียน *
9173432546433	9173432546433	4 ส.ค. 2561
จดทะเบียน ณ จังหวัด *		
กรุงเทพมหานคร		

ข้อมูลสำนักงานใหญ่

คำนำหน้า	ชื่อ นามสกุล (ผู้มีอำนาจลงนาม) *		
นาย	วิภา ยางคุณภาพดี		
เลขที่ *	อาคาร	ชั้น	
384			
หมู่ที่	ตรอก/ซอย	ถนน	
4			
จังหวัด *	อำเภอ/เขต *	ตำบล/แขวง *	
กรุงเทพมหานคร	เขตคลองสามวา	ทรายกองดินใต้	
รหัสไปรษณีย์	โทรศัพท์	โทรสาร	ที่อยู่อีเมล
29000	08929321323		nop00a@yahoo.com

ไฟล์เอกสารประกอบการพิจารณา

- บัตรประจำตัวประชาชน ของผู้มีอำนาจลงนาม \*
- ทะเบียนบ้าน ของผู้มีอำนาจลงนาม \*

บันทึก ยกเลิก

ภาพที่ 52

สามารถสร้างคำขอแก้ไข ข้อมูลหลัก ของผู้ประกอบการนั้นๆได้ หากทำการแก้ไขข้อมูล และแนบเอกสารประกอบการพิจารณาเสร็จสิ้นแล้วจึงกดปุ่ม บันทึก เพื่อทำการสร้างคำขอแก้ไขข้อมูลผู้ประกอบการ และยืนยันไปยังเจ้าหน้าที่เพื่อพิจารณา

ขอแก้ไขข้อมูลสาขา

**กองการยาง (Rubber division)** E-Services

ขอแก้ไขข้อมูลผู้ประกอบการ - นิติบุคคล

**ข้อมูลหลัก**

ชื่อผู้ประกอบการ (ภาษาไทย) *	ชื่อผู้ประกอบการ (ภาษาอังกฤษ) *	ประเภทนิติบุคคล *
บริษัท ยางคุณภาพดี จำกัด	High Quality Rubber Dee Co. Ltd.	บริษัทจำกัด
เลขทะเบียนนิติบุคคล *	เลขประจำตัวผู้เสียภาษี	วันที่จดทะเบียน *
9173432546433	9173432546433	4 ส.ค. 2561
จดทะเบียน ณ จังหวัด *		
กรุงเทพมหานคร		

**ข้อมูลสาขา**

ชื่อสาขา (ภาษาไทย) *	ชื่อสาขา (ภาษาอังกฤษ) *		
บริษัท ยางคุณภาพดี จำกัด สาขา ตาก	High Quality Rubber Dee Co. Ltd. Tak Branch		
คำนำหน้า	ชื่อ นามสกุล (ผู้มีอำนาจลงนาม) *		
นาย	วิภา ยางคุณภาพดี		
สาขาที่	เลขที่ *	อาคาร	ชั้น
1	43		
หมู่ที่	ตรอก/ซอย	ถนน	
จังหวัด *	อำเภอ/เขต *	ตำบล/แขวง *	
ตาก	แม่ระมาด	แม่ระมาด	
รหัสไปรษณีย์	โทรศัพท์	โทรสาร	ที่อยู่อีเมล
45366	08974932423		nopporn_h@yahoo.com.au

ไฟล์เอกสารประกอบการพิจารณา

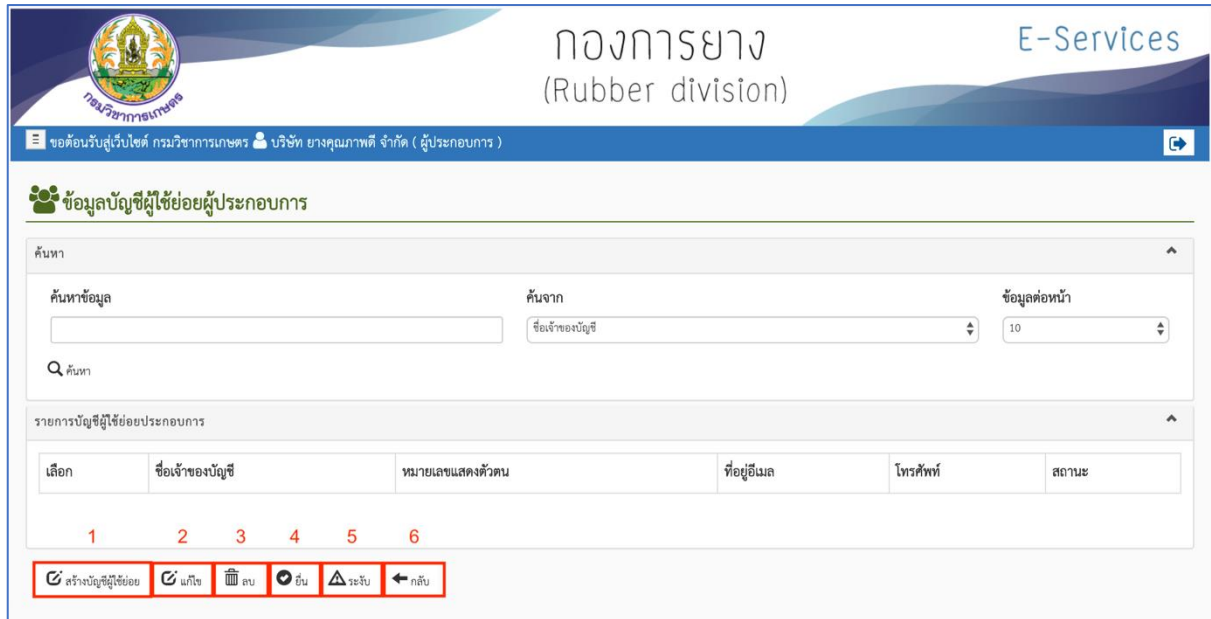
บันทึก ยกเลิก

ภาพที่ 53

เมนู ขอแก้ไขข้อมูลสาขา จะแตกต่างกับ เมนู ขอแก้ไขข้อมูลร่วมและสาขา โดยจะไม่สามารถแก้ไข ข้อมูลหลัก ของผู้ประกอบการได้ จะแก้ไขได้เฉพาะ ข้อมูลของสาขานั้นๆ

## บัญชีผู้ใช้อยู่ผู้ประกอบการ

หน้าจอหลัก



ก้องการยาง  
(Rubber division)

E-Services

ขอค้นรับสู่เว็บไซต์ กรมวิชาการเกษตร บริษัท ยางคุณภาพดี จำกัด (ผู้ประกอบการ)

### ข้อมูลบัญชีผู้ใช้อยู่ผู้ประกอบการ

ค้นหา

ค้นหาข้อมูล      ค้นหา      ค้นหาจาก      ข้อมูลต่อหน้า

ค้นหา      ชื่อเจ้าของบัญชี      10

รายการบัญชีผู้ใช้อยู่ผู้ประกอบการ

เลือก	ชื่อเจ้าของบัญชี	หมายเลขแสดงตัวตน	ที่อยู่อีเมล	โทรศัพท์	สถานะ
1	2	3	4	5	6

สร้างบัญชีผู้ใช้อยู่    แก้ไข    ลบ    ยืนยัน    ระงับ    กลับ

ภาพที่ 54

ประกอบไปด้วยเมนูดังนี้

- 1) สร้างบัญชีผู้ใช้อยู่ ใช้เพื่อทำการสร้าง บัญชีผู้ใช้อยู่ และยืนยันไปยังเจ้าหน้าที่เพื่อทำการอนุมัติ
- 2) แก้ไข ใช้เพื่อ ทำการแก้ไขข้อมูลบัญชีผู้ใช้อยู่ โดยจะต้องมีสถานะเป็น สร้างใหม่
- 3) ลบ ใช้เพื่อ ทำการลบข้อมูลบัญชีผู้ใช้อยู่ โดยจะต้องมีสถานะเป็น สร้างใหม่
- 4) ยืนยัน ใช้เมื่อ ทำการสร้างบัญชีผู้ใช้อยู่เสร็จสิ้น จากนั้นจึงกด เพื่อยืนยันไปยังเจ้าหน้าที่ให้ทำการอนุมัติ
- 5) ระงับ ใช้เพื่อ ระงับการใช้งานบัญชีผู้ใช้อยู่
- 6) กลับ กดเพื่อกลับไปยังเมนูก่อนหน้า หรือ หน้าต่างที่แสดงผลล่าสุด

สร้างบัญชีผู้ใช้อย่าง

The screenshot shows the registration form for the Rubber Division E-Services. The header includes the Rubber Division logo and the text 'กองการยาง (Rubber division) E-Services'. Below the header, there is a navigation bar with the text 'ขอคืนรับผู้เว็บไซต์ กรมวิชาการเกษตร บริษัท ยางคุณภาพดี จำกัด (ผู้ประกอบการ)'. The main form area is titled 'ข้อมูลบัญชีผู้ใช้อย่าง' and contains several input fields: 'ชื่อเจ้าของบัญชี \*', 'ที่อยู่อีเมล \*', 'หมายเลขแสดงตัวตน \*', 'เลขประจำตัวผู้เสียภาษี \*', and 'โทรศัพท์ \*'. There are also buttons for 'บันทึก' (Save) and 'ยกเลิก' (Cancel).

ภาพที่ 55

ทำการกรอกข้อมูล ให้ครบถ้วนตามที่กำหนด จากนั้นจึงกดปุ่มบันทึก เพื่อทำการสร้างข้อมูลบัญชีผู้ใช้อย่าง  
\*หมายเหตุ ที่อยู่อีเมล จะไม่สามารถใช้ซ้ำกับ ผู้ประกอบการ หรือ บัญชีผู้ใช้อย่างรายอื่นๆได้

เลือกแต่งตั้งโบรกเกอร์ทำงานแทน

หน้าจอหลัก

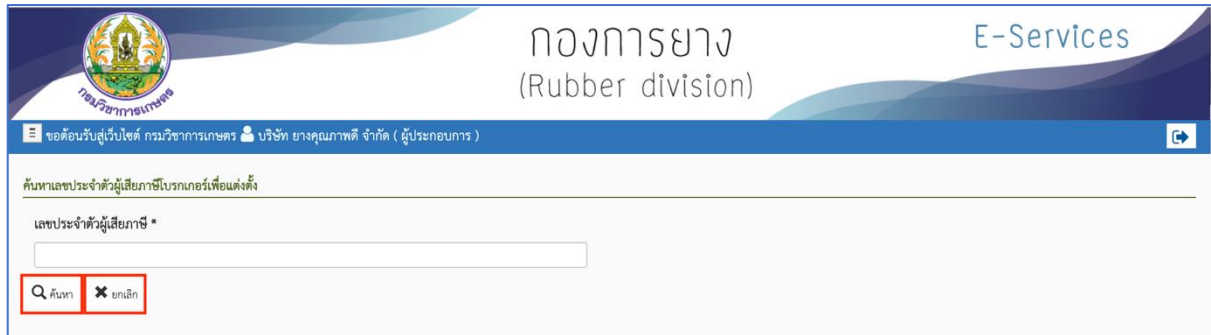
The screenshot shows the broker selection interface. The header is the same as in the previous screenshot. The main area is titled 'ข้อมูลแต่งตั้งโบรกเกอร์' and contains a search bar with fields for 'ค้นหาข้อมูล', 'ค้นหาจาก', and 'ข้อมูลต่อหน้า'. Below the search bar, there is a table with columns for 'เลือก', 'ชื่อเจ้าของบัญชี', 'หมายเลขแสดงตัวตน', 'ที่อยู่อีเมล', and 'โทรศัพท์'. The table has three rows, with the first row highlighted. There are also buttons for 'แต่งตั้งโบรกเกอร์', 'จะรับ', and 'กลับ'.

ภาพที่ 56

ประกอบไปด้วยเมนู

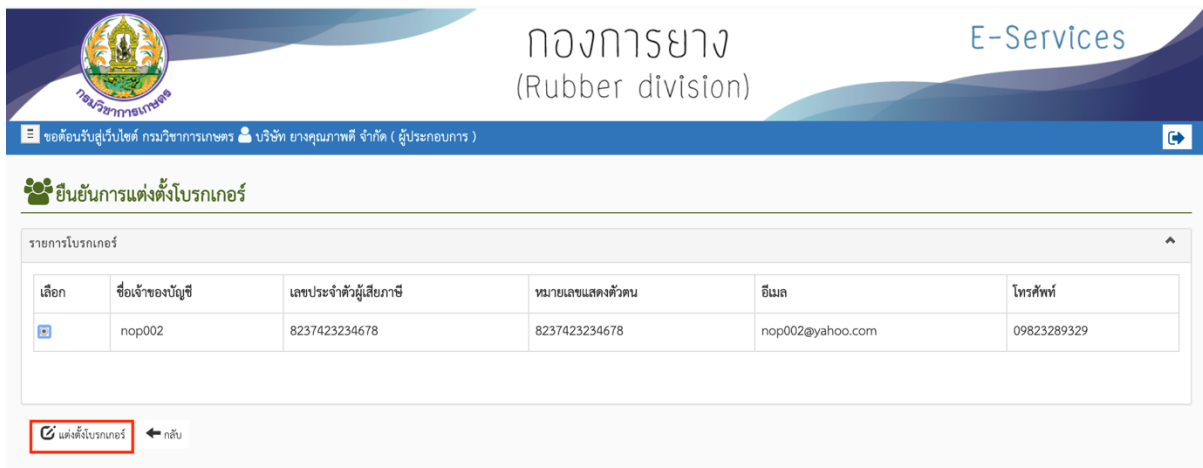
- 1) แต่งตั้งโบรกเกอร์ ใช้เพื่อ ทำการเลือกโบรกเกอร์จากรายชื่อ และทำการแต่งตั้ง
- 2) ระบุ ใช้เพื่อ ทำการระบุการใช้งาน ของบัญชีโบรกเกอร์นั้นๆ
- 3) กลับ กดเพื่อกลับไปยังเมนูก่อนหน้า หรือ หน้าต่างที่แสดงผลล่าสุด

แต่งตั้งโบรกเกอร์ โดยทำการกรอกเลขประจำตัวผู้เสียภาษี ของโบรกเกอร์ที่ต้องการแต่งตั้ง และกดปุ่มค้นหา



ภาพที่ 57

เมื่อค้นหาข้อมูล โบรกเกอร์พบ ทำการเลือก และกดปุ่ม “แต่งตั้งโบรกเกอร์”



เลือก	ชื่อเจ้าของบัญชี	เลขประจำตัวผู้เสียภาษี	หมายเลขแสดงตัวตน	อีเมล	โทรศัพท์
<input checked="" type="checkbox"/>	nop002	8237423234678	8237423234678	nop002@yahoo.com	09823289329

ภาพที่ 58