

แบบจัดทำแผน / รายงานผลการปฏิบัติงานและการใช้จ่ายงบประมาณ ประจำปีงบประมาณ พ.ศ. 2565

แบบส่งป.301

งบส่วนราชการ / รัฐบาลกิจ  
 งบกลาง

กระทรวง : กระทรวงเกษตรและสหกรณ์

ส่วนราชการ/รัฐวิสาหกิจ : กรมวิชาการเกษตร

รหัส : 07000

รหัส : 07009

รายงานแผน

รายงานผล

หน่วย : ล้านบาท (ทศนิยม 4 ตำแหน่ง)

ยุทธศาสตร์ชาติ - แผนแม่บทภายใต้ยุทธศาสตร์ชาติ - แผนย่อยของแผนแม่บทฯ ยุทธศาสตร์จังหวัด - แผนงาน - เป้าประสงค์เชิงยุทธศาสตร์ เป้าหมายการให้บริการกระทรวง - เป้าหมายการให้บริการหน่วยงาน ผลผลิต/โครงการ - กิจกรรม	หน่วยนับ	รวมทั้งสิ้น			ไตรมาส 1 (ค.ค.-ค.ค.)			ไตรมาส 2 (ม.ค.-มิ.ค.)			ไตรมาส 3 (เม.ย.-มิ.ย.)			ไตรมาส 4 (ก.ค.-ก.ย.)		
		แผน (ชั้น พ.ร.บ.)	แผน (ชั้น บริหาร)	ผล	แผน (ชั้น พ.ร.บ.)	แผน (ชั้น บริหาร)	ผล	แผน (ชั้น พ.ร.บ.)	แผน (ชั้น บริหาร)	ผล	แผน (ชั้น พ.ร.บ.)	แผน (ชั้น บริหาร)	ผล	แผน (ชั้น พ.ร.บ.)	แผน (ชั้น บริหาร)	ผล
ผลสัมฤทธิ์และประโยชน์ที่คาดว่าจะได้รับ																
ผลสัมฤทธิ์ : สินค้าเกษตรด้านพืช ได้รับความยกระดับคุณภาพมาตรฐาน และสร้างมูลค่าเพิ่ม - ตัวชี้วัดเชิงปริมาณ : แหล่งผลิตสินค้าเกษตรด้านพืชที่ผ่านมาตรฐานได้รับการรับรองตามระบบการจัดการคุณภาพ GAP เกษตรอินทรีย์	แปลง	102,000			25,500			25,500			25,500			25,500		
- ตัวชี้วัดเชิงคุณภาพ : สินค้าเกษตรด้านพืชที่ผ่านการตรวจรับรอง สามารถส่งออกได้โดยไม่ถูกแจ้งเตือนไม่น้อยกว่า	ร้อยละ	96			96			96			96			96		
ผลสัมฤทธิ์ : เกษตรกรกลุ่มเป้าหมายสามารถผลิตพืชได้มาตรฐาน ลดต้นทุนเพิ่มผลผลิต และมีคุณภาพเหมาะสมกับสภาพพื้นที่	ราย	8,990			2,245			2,245			2,245			2,245		
- ตัวชี้วัดเชิงปริมาณ : กลุ่มเป้าหมายได้รับการถ่ายทอดเทคโนโลยีเพื่อเพิ่มประสิทธิภาพการผลิตพืชไม่น้อยกว่า	ร้อยละ	10			10			10			10			10		
- ตัวชี้วัดเชิงคุณภาพ : รายได้ของเกษตรกรกลุ่มเป้าหมายเพิ่มขึ้นไม่น้อยกว่า	รวมเงินงบประมาณทั้งสิ้น	3,072,0969			767,0489			767,6576			875,6167			661,7737		
ยุทธศาสตร์ชาติ : ยุทธศาสตร์ชาติด้านความมั่นคง		16,0973			4,0245			4,0241			4,8291			3,2196		
แผนแม่บทภายใต้ยุทธศาสตร์ชาติ : ความมั่นคง		16,0973			4,0245			4,0241			4,8291			3,2196		
เป้าหมายแผนแม่บทภายใต้ยุทธศาสตร์ชาติ : ประเทศชาติมีความมั่นคงในทุกมิติ และทุกระดับเพิ่มขึ้น		16,0973			4,0245			4,0241			4,8291			3,2196		
- ตัวชี้วัดเชิงคุณภาพ : อันดับดัชนีสันติภาพโลก อยู่ใน 1 ใน 75 ของโลก ภายในปี 2565	อันดับ															
แผนย่อยของแผนแม่บทภายใต้ยุทธศาสตร์ชาติ : การป้องกันและแก้ไขปัญหามีผลกระทบความมั่นคง		16,0973			4,0245			4,0241			4,8291			3,2196		
เป้าหมายแผนย่อยของแผนแม่บทภายใต้ยุทธศาสตร์ชาติ : ภาคใต้มีความสงบสุข ร่มเย็น		16,0973			4,0245			4,0241			4,8291			3,2196		
- ตัวชี้วัด ...																
เป้าหมายของแผนแม่บทย่อย : ผลิตจำนวนเมล็ดพันธุ์เมล็ดพันธุ์สูงเสี่ย ลดลง ร้อยละ 20 ต่อปี		16,0973			4,0245			4,0241			4,8291			3,2196		
- ตัวชี้วัด ...																



ยุทธศาสตร์จัดสรร - แผนแม่บทภายใต้ยุทธศาสตร์ชาติ - แผนย่อยของแผนแม่บทฯ ยุทธศาสตร์จัดสรร - แผนงาน - เป้าประสงค์เชิงยุทธศาสตร์ เป้าหมายการให้บริการกระทรวง - เป้าหมายการให้บริการหน่วยงาน ผลผลิต/โครงการ - กิจกรรม	รวมทั้งสิ้น			ไตรมาส 1 (ค.ค. - ธ.ค.)			ไตรมาส 2 (ม.ค. - มี.ค.)			ไตรมาส 3 (เม.ย. - มิ.ย.)			ไตรมาส 4 (ก.ค. - ก.ย.)		
	แผน (ชั้น พ.ร.บ.)	แผน (ชั้น บริหาร)	ผล	แผน (ชั้น พ.ร.บ.)	แผน (ชั้น บริหาร)	ผล	แผน (ชั้น พ.ร.บ.)	แผน (ชั้น บริหาร)	ผล	แผน (ชั้น พ.ร.บ.)	แผน (ชั้น บริหาร)	ผล	แผน (ชั้น พ.ร.บ.)	แผน (ชั้น บริหาร)	ผล
ยุทธศาสตร์จัดสรร : ยุทธศาสตร์ด้านความมั่นคง	16.0973	-	-	4.0245	-	-	4.0241	-	-	4.8291	-	-	3.2196	-	-
แผนงาน : แผนงานบูรณาการขับเคลื่อนการแก้ไขปัญหาจังหวัดชายแดนภาคใต้	16.0973	-	-	4.0245	-	-	4.0241	-	-	4.8291	-	-	3.2196	-	-
เป้าหมาย : แผนงานบูรณาการขับเคลื่อนการแก้ไขปัญหาจังหวัดชายแดนภาคใต้	16.0973	-	-	4.0245	-	-	4.0241	-	-	4.8291	-	-	3.2196	-	-
เป้าหมายการให้บริการกระทรวง : เกษตรกรในพื้นที่จังหวัดชายแดนภาคใต้ รายได้เพิ่มขึ้น	16.0973	-	-	4.0245	-	-	4.0241	-	-	4.8291	-	-	3.2196	-	-
- ตัวชี้วัดเชิงปริมาณ : จำนวนเกษตรกรผู้ยากจนมีรายได้เพิ่มขึ้นร้อยละ 10 แก้ไขปัญหาความยากจนในพื้นที่จังหวัดชายแดนภาคใต้ของกระทรวงเกษตรและ สหกรณ์มีรายได้เพิ่มขึ้นไม่น้อยกว่า	90												90		
เป้าหมายการให้บริการหน่วยงาน : เกษตรกรในพื้นที่จังหวัดชายแดนภาคใต้มีความรู้ความเข้าใจด้านการผลิตพืช	16.0973	-	-	4.0245	-	-	4.0241	-	-	4.8291	-	-	3.2196	-	-
- ตัวชี้วัดเชิงปริมาณ : จำนวนเกษตรกรที่เข้าร่วมจัดทำแปลงขยายผลการ เพิ่มประสิทธิภาพการผลิตพืช	490			120			120			120			130		
โครงการที่ 1 : โครงการตำบลมั่นคง มั่งคั่ง ยั่งยืน ในจังหวัดชายแดนภาคใต้	16.0973	-	-	4.0245	-	-	4.0241	-	-	4.8291	-	-	3.2196	-	-
1.แผนการปฏิบัติงาน															
1.1 ตัวชี้วัด															
เชิงปริมาณ															
- จำนวนเกษตรกรที่เข้าร่วมจัดทำแปลงขยายผลการเพิ่มประสิทธิภาพการผลิตพืช	490			120			120			120			130		
1.2.กิจกรรมหลัก															
กิจกรรมที่ 1 : งานตำบลมั่นคง มั่งคั่ง ยั่งยืน															
- ตัวชี้วัดเชิงปริมาณ : จำนวนเกษตรกรที่เข้าร่วมจัดทำแปลงขยายผลการเพิ่มประสิทธิภาพการผลิตพืช	490			120			120			120			130		
2.แผนการใช้จ่ายงบประมาณ (2.1-2.2-2.3)															
2.1 งบประมาณ :	16.0973	-	-	4.0245	-	-	4.0241	-	-	4.8291	-	-	3.2196	-	-
1 : งานตำบลมั่นคง มั่งคั่ง ยั่งยืน	16.0973	-	-	4.0245	-	-	4.0241	-	-	4.8291	-	-	3.2196	-	-
- ภายจ่ายประจำ	16.0973	-	-	4.0245	-	-	4.0241	-	-	4.8291	-	-	3.2196	-	-



แบบจัดทำแผน / รายงานผลการปฏิบัติงานและค่าใช้จ่ายงบประมาณ ประจำปีงบประมาณ พ.ศ. 2565

แบบสรจ.301

งบส่วนราชการ / รัฐวิสาหกิจ  
 งบกลาง

รหัส : 07000  
 รหัส : 07009


รายงานแผน  
 รายงานผล

หน่วย : ล้านบาท (ทศนิยม 4 ตำแหน่ง )

หน่วยงาน	รวมทั้งสิ้น		ไตรมาส 1 ( ม.ค.- มี.ค.)		ไตรมาส 2 ( เม.ย.- มิ.ย.)		ไตรมาส 3 ( มิ.ย.- ก.ย.)		ไตรมาส 4 ( ก.ค.- ธ.ค.)	
	แผน (อื่น พ.ร.บ.)	ผล (อื่น บริหาร)	แผน (อื่น พ.ร.บ.)	ผล (อื่น บริหาร)	แผน (อื่น พ.ร.บ.)	ผล (อื่น บริหาร)	แผน (อื่น พ.ร.บ.)	ผล (อื่น บริหาร)	แผน (อื่น พ.ร.บ.)	ผล (อื่น บริหาร)
ยุทธศาสตร์ชาติ - แผนแม่บทภายใต้ยุทธศาสตร์ชาติ - แผนย่อยของแผนแม่บทฯ ยุทธศาสตร์จัดสรร - แผนงาน - เป็นประสงค์เชิงยุทธศาสตร์ เป็นทางการให้บริการระหว่าง ผลผลิต/โครงการ - กิจกรรม										
ผลสัมฤทธิ์และประโยชน์ที่คาดว่าจะได้รับ										
ผลสัมฤทธิ์ : สินค้าเกษตรด้านพืชได้รับการยกระดับคุณภาพมาตรฐาน และสร้างมูลค่าเพิ่ม										
- ตัวชี้วัดเชิงปริมาณ : แหล่งผลิตสินค้าเกษตรด้านพืชที่ผ่านมาตรฐานได้รับการรับรองตามระบบการจัดการคุณภาพ GAP/เกษตรอินทรีย์	102,000		25,500		25,500		25,500		25,500	
- ตัวชี้วัดเชิงคุณภาพ : สินค้าเกษตรด้านพืชที่ได้รับการตรวจรับรอง สามารถส่งออกได้โดยไม่ถูกแจ้งเตือนไม่บ่อยกว่า	96		96		96		96		96	
ผลสัมฤทธิ์ : เกษตรกรกลุ่มเป้าหมายสามารถผลิตพืชได้มาตรฐาน ลดต้นทุนเพิ่มผลผลิต และมีคุณภาพเหมาะสมกับสภาพพื้นที่										
- ตัวชี้วัดเชิงปริมาณ : กลุ่มเป้าหมายได้รับการถ่ายทอดเทคโนโลยีเพื่อเพิ่มประสิทธิภาพการผลิตพืชไม่บ่อยกว่า	8,990		2,245		2,245		2,245		2,245	
- ตัวชี้วัดเชิงคุณภาพ : รายได้ของเกษตรกรกลุ่มเป้าหมายเพิ่มขึ้นไม่น้อยกว่า	10		10		10		10		10	
ยุทธศาสตร์ชาติ : ยุทธศาสตร์ชาติด้านการสร้างความสามารถในการแข่งขัน	3,000,9457		749,2610		749,8701		854,2717		647,5429	
แผนแม่บทภายใต้ยุทธศาสตร์ชาติ : การเกษตร	279,5885		69,8332		69,7747		84,5841		55,3965	
เป้าหมายแผนแม่บทภายใต้ยุทธศาสตร์ชาติ : ผลิตสินค้าเกษตรไม่ประมาทในสาขาเกษตรเพิ่มขึ้น	24,6289		6,1541		6,1665		7,5697		4,7496	
- ตัวชี้วัดเชิงคุณภาพ : อัตราการขยายตัวของผลิตภัณฑ์มวลรวมในประเทศ สาขาเกษตร ร้อยละ 3.8										
แผนย่อยของแผนแม่บทภายใต้ยุทธศาสตร์ชาติ : เกษตรปลอดภัย	17,5438		4,3860		4,3858		5,2632		3,5088	
เป้าหมายแผนย่อยของแผนแม่บทภายใต้ยุทธศาสตร์ชาติ : สินค้าเกษตรปลอดภัยมีมูลค่าเพิ่มขึ้น	17,5438		4,3860		4,3858		5,2632		3,5088	
- ตัวชี้วัด ...										
เป้าหมายของแผนย่อย : อัตราการขยายตัวของมูลค่าสินค้าเกษตรปลอดภัยเฉลี่ยร้อยละ 3 ภายในปี 2565	17,5438		4,3860		4,3858		5,2632		3,5088	
- ตัวชี้วัด ...										



ยุทธศาสตร์จัดซื้อ - แผนแม่บทภายใต้ยุทธศาสตร์ชาติ - แผนย่อยของแผนแม่บทฯ ยุทธศาสตร์จัดซื้อ - แผนฯ - เป้าประสงค์/เชิงยุทธศาสตร์ เป้าหมายการให้บริการกระทรวง - เป้าหมายการให้บริการหน่วยงาน ผลิต/โครงการ - กิจกรรม	รวมทั้งสิ้น			ไตรมาส 1 (ต.ค.-ธ.ค.)			ไตรมาส 2 (ม.ค.-มี.ค.)			ไตรมาส 3 (เม.ย.-มิ.ย.)			ไตรมาส 4 (ก.ค.-ก.ย.)		
	แผน (ชั้น พ.ร.บ.)	แผน (ชั้น บริหาร)	ผล	แผน (ชั้น พ.ร.บ.)	แผน (ชั้น บริหาร)	ผล	แผน (ชั้น พ.ร.บ.)	แผน (ชั้น บริหาร)	ผล	แผน (ชั้น พ.ร.บ.)	แผน (ชั้น บริหาร)	ผล	แผน (ชั้น พ.ร.บ.)	แผน (ชั้น บริหาร)	ผล
ยุทธศาสตร์จัดซื้อ : ยุทธศาสตร์ด้านการสร้างความสามารถในการแข่งขัน	17,5438	-	-	4,3860	-	-	4,3858	-	-	5,2632	-	-	3,5088	-	-
แผนงาน : แผนงานยุทธศาสตร์การเกษตรสร้างมูลค่า	17,5438	-	-	4,3860	-	-	4,3858	-	-	5,2632	-	-	3,5088	-	-
เป้าหมาย : เน้นทางย่อยเกษตรปลอดภัย	17,5438	-	-	4,3860	-	-	4,3858	-	-	5,2632	-	-	3,5088	-	-
เป้าหมายการให้บริการกระทรวง : สร้างความสามารในการแข่งขันด้าน การเกษตร	17,5438	-	-	4,3860	-	-	4,3858	-	-	5,2632	-	-	3,5088	-	-
- ตัวชี้วัดเชิงปริมาณ : มูลค่าผลผลิตสินค้าเกษตรเพิ่มขึ้นเฉลี่ย	10												10		
- ตัวชี้วัดเชิงปริมาณ : อัตราการขยายตัวของมูลค่าสินค้าเกษตรอัตรากำไรขั้นต้น ขยายตัว	3												3		
- ตัวชี้วัดเชิงปริมาณ : อัตราการขยายตัวของมูลค่าสินค้าเกษตรชีวภาพขยายตัว	3												3		
- ตัวชี้วัดเชิงปริมาณ : อัตราการขยายตัวของมูลค่าสินค้าเกษตรแปรรูปและ ผลิตภัณฑ์ขยายตัว	3												3		
- ตัวชี้วัดเชิงปริมาณ : รายได้จากการท่องเที่ยวเชิงเกษตรเพิ่มขึ้นไม่น้อยกว่า	10												10		
- ตัวชี้วัดเชิงคุณภาพ : อัตราการขยายตัวของมูลค่าสินค้าเกษตรปลอดภัย (GAP/เกษตรอินทรีย์) ขยายตัว	3												3		
- ตัวชี้วัดเชิงคุณภาพ : ผลผลิตต่อหน่วยของฟาร์มหรือแปลงที่มีการใช้เทคโนโลยี สมัยใหม่/อัจฉริยะเพิ่มขึ้นไม่น้อยกว่า	10												10		
เป้าหมายการให้บริการหน่วยงาน : เกษตรกรสามารถผลิตสินค้าเกษตรที่มี คุณภาพ มาตรฐาน ปลอดภัยตามระบบเกษตรอินทรีย์	17,5438	-	-	4,3860	-	-	4,3858	-	-	5,2632	-	-	3,5088	-	-
- ตัวชี้วัดเชิงปริมาณ : จำนวนแหล่งผลิตพืชที่ได้รับการตรวจสอบเพื่อรับรอง มาตรฐานตามระบบเกษตรอินทรีย์	2,000			500			500			500			500		
- ตัวชี้วัดเชิงปริมาณ : จำนวนโรงงานแปรรูป ปลอดภัยที่ได้รับการ ตรวจสอบเพื่อรับรองมาตรฐานเกษตรอินทรีย์	50			5			15			15			15		
- ตัวชี้วัดเชิงคุณภาพ : ร้อยละของแหล่งผลิตพืช โรงงานแปรรูป และโรงคัด บรรจุ ที่ได้รับการตรวจสอบเพื่อรับรองมาตรฐานตามระบบเกษตรอินทรีย์	65			65			65			65			65		
โครงการที่ 1 : โครงการพัฒนาหมู่บ้านเกษตรอินทรีย์	17,5438	-	-	4,3860	-	-	4,3858	-	-	5,2632	-	-	3,5088	-	-
1.แผนการปฏิบัติงาน															
1.1 ตัวชี้วัด															
เชิงปริมาณ															
- จำนวนแหล่งผลิตพืชที่ได้รับการตรวจสอบเพื่อรับรอง มาตรฐานตามระบบเกษตรอินทรีย์	2,000			500			500			500			500		




ยุทธศาสตร์ชาติ - แผนแม่บทภายใต้ยุทธศาสตร์ชาติ - แผนย่อยของแผนแม่บทยุทธศาสตร์ชาติ - แผนงาน - เป็นประสงค์เชิงยุทธศาสตร์ เป้าหมายการให้บริการทรง - เป้าหมายการให้บริการหน่วยงาน ผลผลิต/โครงการ - กิจกรรม	รวมทั้งสิ้น			ไตรมาส 1 ( ค.ค.- ค.ค.)			ไตรมาส 2 ( เม.ย.- มิ.ย.)			ไตรมาส 3 ( เม.ย.- มิ.ย.)			ไตรมาส 4 ( ก.ค.- ก.ย.)			
	หน่วยงาน	แผน (ชั้น พ.ร.บ.)	แผน (ชั้น บริหาร)	ผล	แผน (ชั้น พ.ร.บ.)	แผน (ชั้น บริหาร)	ผล	แผน (ชั้น พ.ร.บ.)	แผน (ชั้น บริหาร)	ผล	แผน (ชั้น พ.ร.บ.)	แผน (ชั้น บริหาร)	ผล	แผน (ชั้น พ.ร.บ.)	แผน (ชั้น บริหาร)	ผล
- จำนวนโรงพยาบาลรัฐ ที่ได้รับการตรวจสอบเพื่อรับรองมาตรฐานเกษตรอินทรีย์	โรงพยาบาล	50			5			15			15			15		
- ร้อยละของแหล่งผลิตพืช ไร่แปลงปลูก และโรงคัดบรรจุ ที่ได้รับการตรวจสอบเพื่อรับรองมาตรฐานเกษตรอินทรีย์	ร้อยละ	65			65			65			65			65		
<b>1.2.กิจกรรมหลัก</b>																
<b>กิจกรรมที่ 1 : การพัฒนาหมู่บ้านเกษตรอินทรีย์</b>																
- ตัวชี้วัดเชิงปริมาณ : จำนวนแหล่งผลิตพืชที่ได้รับการตรวจสอบเพื่อรับรองมาตรฐานเกษตรอินทรีย์	แปลง	2,000			500			500			500			500		
- ตัวชี้วัดเชิงปริมาณ : จำนวนโรงพยาบาล ไร่แปลงปลูก ที่ได้รับการตรวจสอบเพื่อรับรองมาตรฐานเกษตรอินทรีย์	ไร่แปลงปลูก	50			5			15			15			15		
- ตัวชี้วัดเชิงปริมาณ : ร้อยละของแหล่งผลิตพืช ไร่แปลงปลูก และโรงคัดบรรจุ ที่ได้รับการตรวจสอบเพื่อรับรองมาตรฐานเกษตรอินทรีย์	ร้อยละ	65			65			65			65			65		
<b>2. แผนการใช้จ่ายงบประมาณ (2.1+2.2+2.3)</b>																
<b>2.1 งบประมาณ :</b>																
1 : การพัฒนาหมู่บ้านเกษตรอินทรีย์		17,5438	-	-	4,3860	-	-	4,3858	-	-	5,2632	-	-	3,5088	-	-
- รายจ่ายประจำ		17,5438	-	-	4,3860	-	-	4,3858	-	-	5,2632	-	-	3,5088	-	-
2 : การพัฒนาหมู่บ้านเกษตรอินทรีย์		17,5438	-	-	4,3860	-	-	4,3858	-	-	5,2632	-	-	3,5088	-	-
- รายจ่ายประจำ		17,5438	-	-	4,3860	-	-	4,3858	-	-	5,2632	-	-	3,5088	-	-
แผนย่อยของแผนแม่บทภายใต้ยุทธศาสตร์ชาติ : เกษตรชีวภาพ		7,0861	-	-	1,7681	-	-	1,7707	-	-	2,3065	-	-	1,2408	-	-
เป้าหมายแผนย่อยของแผนแม่บทภายใต้ยุทธศาสตร์ชาติ : สินค้าเกษตรชีวภาพ		7,0861	-	-	1,7681	-	-	1,7707	-	-	2,3065	-	-	1,2408	-	-
มูลค่าเพิ่มขึ้น																
- ตัวชี้วัด ....																
เป้าหมายของแผนแม่บทย่อย : อัตราการขยายตัวของมูลค่าสินค้าเกษตรชีวภาพ เฉลี่ยร้อยละ 3 ภายในปี 2565		7,0861	-	-	1,7681	-	-	1,7707	-	-	2,3065	-	-	1,2408	-	-
- ตัวชี้วัด ....																
ยุทธศาสตร์จัดสรร : ยุทธศาสตร์ด้านการสร้างความสามารถในการแข่งขัน		7,0861	-	-	1,7681	-	-	1,7707	-	-	2,3065	-	-	1,2408	-	-
แผนงาน : แผนงานยุทธศาสตร์การสร้างสรรค์มูลค่า		7,0861	-	-	1,7681	-	-	1,7707	-	-	2,3065	-	-	1,2408	-	-
เป้าหมาย : แนวทางย่อยเกษตรชีวภาพ		7,0861	-	-	1,7681	-	-	1,7707	-	-	2,3065	-	-	1,2408	-	-
เป้าหมายการให้บริการทรง : สร้างความสามารถในการแข่งขันด้านการเกษตร		7,0861	-	-	1,7681	-	-	1,7707	-	-	2,3065	-	-	1,2408	-	-



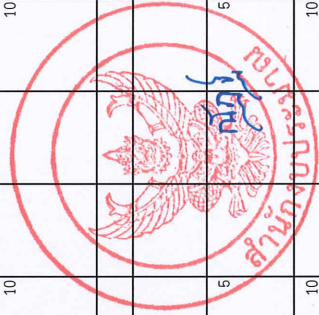
ยุทธศาสตร์ชาติ - แผนแม่บทภายใต้ยุทธศาสตร์ชาติ - แผนย่อยของแผนแม่บทฯ ยุทธศาสตร์จัดสรร - แผนงาน - เป้าประสงค์เชิงยุทธศาสตร์ เป้าหมายการให้บริการกระทรวง - เป้าหมายการให้บริการหน่วยงาน ผลิต/โครงการ - กิจกรรม	หน่วยงาน	รวมทั้งสิ้น			ไตรมาส 1 (ต.ค.-ธ.ค.)			ไตรมาส 2 (ม.ค.-มิ.ค.)			ไตรมาส 3 (เม.ย.-มิ.ย.)			ไตรมาส 4 (ก.ค.-ก.ย.)		
		แผน (ชั้น พ.ร.บ.)	แผน (ชั้น บริหาร)	ผล	แผน (ชั้น พ.ร.บ.)	แผน (ชั้น บริหาร)	ผล	แผน (ชั้น พ.ร.บ.)	แผน (ชั้น บริหาร)	ผล	แผน (ชั้น พ.ร.บ.)	แผน (ชั้น บริหาร)	ผล	แผน (ชั้น พ.ร.บ.)	แผน (ชั้น บริหาร)	ผล
- ตัวชี้วัดเชิงปริมาณ : มูลค่าผลผลิตสินค้าเกษตรเพิ่มขึ้นเฉลี่ย	ร้อยละ	10											10			
- ตัวชี้วัดเชิงปริมาณ : อัตราการขยายตัวของมูลค่าสินค้าเกษตรอัตลักษณ์พื้นถิ่น ขยายตัว	ร้อยละ	3											3			
- ตัวชี้วัดเชิงปริมาณ : อัตราการขยายตัวของมูลค่าสินค้าเกษตรชีวภาพขยายตัว	ร้อยละ	3											3			
- ตัวชี้วัดเชิงปริมาณ : อัตราการขยายตัวของมูลค่าสินค้าเกษตรแปรรูปและ ผลิตภัณฑ์ขยายตัว	ร้อยละ	3											3			
- ตัวชี้วัดเชิงปริมาณ : รายได้จากการท่องเที่ยวเชิงเกษตรเพิ่มขึ้นไม่น้อยกว่า	ร้อยละ	10											10			
- ตัวชี้วัดเชิงคุณภาพ : อัตราการขยายตัวของมูลค่าสินค้าเกษตรปลอดภัย (GAP) เกษตรอินทรีย์) ขยายตัว	ร้อยละ	3											3			
- ตัวชี้วัดเชิงคุณภาพ : ผลผลิตต่อหน่วยของฟาร์มหรือแปลงที่มีการใช้เทคโนโลยี สมัยใหม่/อัจฉริยะเพิ่มขึ้นไม่น้อยกว่า	ร้อยละ	10											10			
<b>เป้าหมายการให้บริการหน่วยงาน : สร้างมูลค่าผลิตภัณฑ์สินค้าเกษตร ชีวภาพสู่เชิงพาณิชย์</b>		7,0861	-	-	1,7681	-	-	2,3065	-	-	1,2408	-	-	-	-	-
- ตัวชี้วัดเชิงปริมาณ : จำนวนศูนย์แปรรูปสมุนไพรที่ได้รับการพัฒนา	แห่ง															
- ตัวชี้วัดเชิงปริมาณ : จำนวนโรงแรมรูปวัดปฏิบัติพุทธมณฑลที่ได้มาตรฐาน GMP	โรงแรม	3			3			3			3					
- ตัวชี้วัดเชิงคุณภาพ : ร้อยละของเกษตรกรผู้ปลูกสมุนไพรเพิ่มขึ้น	ร้อยละ	15			15			15			15					
<b>โครงการที่ 1 : โครงการสร้างมูลค่าผลิตภัณฑ์สินค้าเกษตรชีวภาพสู่ เชิงพาณิชย์</b>		7,0861	-	-	1,7681	-	-	2,3065	-	-	1,2408	-	-	-	-	-
<b>1.แผนการปฏิบัติงาน</b>																
<b>1.1 ตัวชี้วัด</b>																
<b>เชิงปริมาณ</b>																
- จำนวนโรงแรมรูปวัดปฏิบัติพุทธมณฑลที่ได้มาตรฐาน GMP	โรงแรม	3			3			3			3					
- จำนวนศูนย์แปรรูปสมุนไพรที่ได้รับการพัฒนา	แห่ง															
<b>เชิงคุณภาพ</b>																
- ร้อยละของเกษตรกรผู้ปลูกสมุนไพรเพิ่มขึ้น	ร้อยละ	15			15			15			15					
<b>1.2.กิจกรรมหลัก</b>																
กิจกรรมที่ 1 : การแปรรูปวัตถุดิบพืชสมุนไพรให้ได้ มาตรฐาน																



ยุทธศาสตร์ชาติ - แผนแม่บทภายใต้ยุทธศาสตร์ชาติ - แผนย่อยของแผนแม่บทฯ ยุทธศาสตร์จัดสรร - แผนงาน - เป้าประสงค์เชิงยุทธศาสตร์ เป้าหมายการให้บริการกระทรวง - เป้าหมายการให้บริการหน่วยงาน ผลิตภัณฑ์โครงการ - กิจกรรม	รวมทั้งสิ้น			ไตรมาส 1 (ค.ค.-ธ.ค.)			ไตรมาส 2 (ม.ค.-มิ.ย.)			ไตรมาส 3 (เม.ย.-มิ.ย.)			ไตรมาส 4 (ก.ค.-ก.ย.)		
	แผน (ชั้น พ.ร.บ.)	แผน (ชั้น บริหาร)	ผล	แผน (ชั้น พ.ร.บ.)	แผน (ชั้น บริหาร)	ผล	แผน (ชั้น พ.ร.บ.)	แผน (ชั้น บริหาร)	ผล	แผน (ชั้น พ.ร.บ.)	แผน (ชั้น บริหาร)	ผล	แผน (ชั้น พ.ร.บ.)	แผน (ชั้น บริหาร)	ผล
หน่วยงาน โรงงาน	3			3			3			3			3		
- ตัวชี้วัดเชิงปริมาณ : จำนวนโรงแปรรูปวัตถุดิบพืช สมุนไพรที่ได้มาตรฐาน GMP															
- ตัวชี้วัดเชิงปริมาณ : จำนวนศูนย์แปรรูปสมุนไพรที่ได้รับ การพัฒนา															
- ตัวชี้วัดเชิงปริมาณ : ร้อยละของการเข้าสู่ลูกผสมไฟร เพิ่มขึ้น	15			15			15			15			15		
2.แผนการใช้จ่ายงบประมาณ (2.1+2.2+2.3)															
2.1 งบประมาณ :															
1 : การแปรรูปวัตถุดิบพืชสมุนไพรให้ได้มาตรฐาน	7,0861	-	-	7,0861	-	-	7,0861	-	-	7,0861	-	-	7,0861	-	-
- งบจ่ายลงทุน	0,8818	-	-	0,2168	-	-	0,2200	-	-	0,4450	-	-	0,4450	-	-
- งบจ่ายประจำ	6,2043	-	-	1,5513	-	-	1,5507	-	-	1,8615	-	-	1,2408	-	-
เป้าหมายแผนแม่บทภายใต้ยุทธศาสตร์ชาติ : ผลักดันการผลิตของภาคเกษตรเพิ่มขึ้น	5,8692	-	-	1,4673	-	-	1,4667	-	-	1,7610	-	-	1,1742	-	-
- ตัวชี้วัดเชิงคุณภาพ : อัตราผลิตทางการผลิตของภาคเกษตรเพิ่มขึ้น ร้อยละ 1.2															
แผนย่อยของแผนแม่บทภายใต้ยุทธศาสตร์ชาติ : แผนแม่บทเฉพาะกิจการยกระดับ ความสามารถของประเทศไทยเพื่อรองรับการเติบโตได้อย่างยั่งยืนในระยะยาว (Sustainable Growth)	5,8692	-	-	1,4673	-	-	1,4667	-	-	1,7610	-	-	1,1742	-	-
เป้าหมายแผนย่อยของแผนแม่บทภายใต้ยุทธศาสตร์ชาติ : มีการวางรากฐานเพื่อ รองรับการรับโครงสร้างเศรษฐกิจใหม่	5,8692	-	-	1,4673	-	-	1,4667	-	-	1,7610	-	-	1,1742	-	-
- ตัวชี้วัด ....															
เป้าหมายของแผนแม่บทย่อย : อัตราการขยายตัวของการลงทุนในอุตสาหกรรม และบริการเป้าหมาย เพิ่มขึ้นไม่น้อยกว่าร้อยละ 10 เทียบกับปีก่อนหน้า	5,8692	-	-	1,4673	-	-	1,4667	-	-	1,7610	-	-	1,1742	-	-
- ตัวชี้วัด ....															
ยุทธศาสตร์จัดสรร : ยุทธศาสตร์ด้านการสร้างความรู้ความเข้าใจในการแข่งขัน	5,8692	-	-	1,4673	-	-	1,4667	-	-	1,7610	-	-	1,1742	-	-
แผนงาน : แผนงานยุทธศาสตร์การเกษตรมูลค่า	5,8692	-	-	1,4673	-	-	1,4667	-	-	1,7610	-	-	1,1742	-	-
เป้าหมาย : แพร่ขยายองค์วิจัย	5,8692	-	-	1,4673	-	-	1,4667	-	-	1,7610	-	-	1,1742	-	-
เป้าหมายการให้บริการกระทรวง : สร้างความสามารถในการแข่งขันด้าน การเกษตร	5,8692	-	-	1,4673	-	-	1,4667	-	-	1,7610	-	-	1,1742	-	-
- ตัวชี้วัดเชิงปริมาณ : มูลค่าผลผลิตสินค้าเกษตรเพิ่มขึ้นเฉลี่ย	10														
- ตัวชี้วัดเชิงปริมาณ : อัตราการขยายตัวของมูลค่าสินค้าเกษตรอัตลักษณ์พื้นถิ่น ขยายตัว	3														
- ตัวชี้วัดเชิงปริมาณ : อัตราการขยายตัวของมูลค่าสินค้าเกษตรชีวภาพขยายตัว	3														



ยุทธศาสตร์ชาติ - แผนแม่บทภายใต้ยุทธศาสตร์ชาติ - แผนย่อยของแผนแม่บทฯ ยุทธศาสตร์องค์กร - แผนงาน - วัตถุประสงค์เชิงยุทธศาสตร์ เป้าหมายการให้บริการกระทรวง - เป้าหมายการให้บริการหน่วยงาน ผลผลิต/โครงการ - กิจกรรม	รวมทั้งสิ้น			ไตรมาส 1 (ค.ค.-ธ.ค.)			ไตรมาส 2 (ม.ค.-มิ.ย.)			ไตรมาส 3 (เม.ย.-มิ.ย.)			ไตรมาส 4 (ก.ค.-ก.ย.)		
	แผน (ชั้น พ.ร.บ.)	แผน (ชั้น บริหาร)	ผล	แผน (ชั้น พ.ร.บ.)	แผน (ชั้น บริหาร)	ผล	แผน (ชั้น พ.ร.บ.)	แผน (ชั้น บริหาร)	ผล	แผน (ชั้น พ.ร.บ.)	แผน (ชั้น บริหาร)	ผล	แผน (ชั้น พ.ร.บ.)	แผน (ชั้น บริหาร)	ผล
หน่วยงาน															
ร้อยละ	3														
ร้อยละ	10														
ร้อยละ	3														
ร้อยละ	10														
เป้าหมายการให้บริการหน่วยงาน : พื้นที่การเกษตรพืชเศรษฐกิจได้รับการพัฒนาโดยใช้เทคโนโลยีเกษตรอัจฉริยะ	5.8692	-	1.4673	-	1.4667	-	1.7610	-	1.742	-	-	-	-	-	-
โดยชี้วัดเชิงปริมาณ : จำนวนแปลงเรียนรู้ที่เข้าร่วมโครงการพัฒนาโดยใช้เทคโนโลยีเกษตรอัจฉริยะ	5		5		5		5		5		5		5		5
โดยชี้วัดเชิงคุณภาพ : ร้อยละของแปลงเรียนรู้ที่มีการใช้เทคโนโลยีเกษตรอัจฉริยะมีผลผลิตเพิ่มขึ้นหรือลดการใช้ปัจจัยการผลิตหรือลดการใช้น้ำ	10		10		10		10		10		10		10		10
โครงการที่ 1 : โครงการพัฒนาเทคโนโลยีเกษตรอัจฉริยะ	5.8692	-	1.4673	-	1.4667	-	1.7610	-	1.742	-	-	-	-	-	-
1.แผนการปฏิบัติงาน															
1.1 ด้ชี้วัด															
เชิงปริมาณ															
- จำนวนแปลงเรียนรู้ที่เข้าร่วมโครงการได้รับการพัฒนาโดยใช้เทคโนโลยีเกษตรอัจฉริยะ	5		5		5		5		5		5		5		5
เชิงคุณภาพ															
- ร้อยละของแปลงเรียนรู้ที่มีการใช้เทคโนโลยีเกษตรอัจฉริยะมีผลผลิตเพิ่มขึ้นหรือลดการใช้น้ำ	10		10		10		10		10		10		10		10
โครงการหลัก															
โครงการที่ 1 : พัฒนาเทคโนโลยีเพื่อไปสู่การเกษตรอัจฉริยะ															
- ด้ชี้วัดเชิงปริมาณ : จำนวนแปลงเรียนรู้ที่เข้าร่วมโครงการได้รับการพัฒนาโดยใช้เทคโนโลยีเกษตรอัจฉริยะ	5		5		5		5		5		5		5		5
ร้อยละ	10		10		10		10		10		10		10		10
- ด้ชี้วัดเชิงปริมาณ : ร้อยละของแปลงเรียนรู้ที่มีการใช้เทคโนโลยีเกษตรอัจฉริยะมีผลผลิตเพิ่มขึ้นหรือลดการใช้น้ำ															
ปัจจัยการผลิตหรือลดการใช้น้ำ															





ยุทธศาสตร์ชาติ - แผนแม่บทภายใต้ยุทธศาสตร์ชาติ - แผนย่อยของแผนแม่บทฯ ยุทธศาสตร์จัดสรร - แผนงาน - เป้าประสงค์เชิงยุทธศาสตร์ เป้าหมายการให้บริการกระทรวง - เป้าหมายการให้บริการหน่วยงาน ผลผลิต/โครงการ - กิจกรรม	รวมทั้งสิ้น			ไตรมาส 1 (ค.ค. - ธ.ค.)			ไตรมาส 2 (ม.ค. - มิ.ย.)			ไตรมาส 3 (ม.ค. - มิ.ย.)			ไตรมาส 4 (ก.ค. - ก.ย.)		
	แผน (ชั้น พ.ร.บ.)	แผน (ชั้น บริหาร)	ผล	แผน (ชั้น พ.ร.บ.)	แผน (ชั้น บริหาร)	ผล	แผน (ชั้น พ.ร.บ.)	แผน (ชั้น บริหาร)	ผล	แผน (ชั้น พ.ร.บ.)	แผน (ชั้น บริหาร)	ผล	แผน (ชั้น พ.ร.บ.)	แผน (ชั้น บริหาร)	ผล
หน่วยงาน															
2. แผนการใช้งบประมาณ (2.1+2.2+2.3)															
2.1 งบประมาณ :															
1 : พัฒนาเทคโนโลยีเพื่อนำไปสู่การเกษตรอัจฉริยะ	5.8692	-	-	1.4673	-	-	1.4667	-	-	1.7610	-	-	1.1742	-	-
- ระบายประจักษ์	5.8692	-	-	1.4673	-	-	1.4667	-	-	1.7610	-	-	1.1742	-	-
เป้าหมายแผนแม่บทภายใต้ยุทธศาสตร์ชาติ : ผลผลิตทางการเกษตรเพิ่มขึ้น	5.8692	-	-	1.4673	-	-	1.4667	-	-	1.7610	-	-	1.1742	-	-
- ครัวเรือนคุณภาพ : ยกระดับคุณภาพการผลิตของภาคเกษตรเพิ่มขึ้น	5.8692	-	-	1.4673	-	-	1.4667	-	-	1.7610	-	-	1.1742	-	-
- ระบายประจักษ์	249.0894	-	-	62.2118	-	-	62.1515	-	-	75.2534	-	-	49.4727	-	-
แผนย่อยของแผนแม่บทภายใต้ยุทธศาสตร์ชาติ : การพัฒนาระบบนิเวศการเกษตร	249.0894	-	-	62.2118	-	-	62.1515	-	-	75.2534	-	-	49.4727	-	-
เป้าหมายแผนย่อยของแผนแม่บทภายใต้ยุทธศาสตร์ชาติ : ประสิทธิภาพการผลิตสินค้าเกษตรต่อหน่วยมีกำไรเพิ่มขึ้น	249.0894	-	-	62.2118	-	-	62.1515	-	-	75.2534	-	-	49.4727	-	-
- ครัวเรือน ...															
เป้าหมายของแผนแม่บทภายใต้ยุทธศาสตร์ชาติ : ผลผลิตสินค้าเกษตรต่อหน่วยเพิ่มขึ้น	249.0894	-	-	62.2118	-	-	62.1515	-	-	75.2534	-	-	49.4727	-	-
ร้อยละ 10 ภายในปี 2565															
- ครัวเรือน ...															
ยุทธศาสตร์จัดสรร : ยุทธศาสตร์ด้านการสร้างความสามารถในการแข่งขัน	249.0894	-	-	62.2118	-	-	62.1515	-	-	75.2534	-	-	49.4727	-	-
แผนงาน : แผนงานยุทธศาสตร์การเกษตรมูลค่า	249.0894	-	-	62.2118	-	-	62.1515	-	-	75.2534	-	-	49.4727	-	-
เป้าหมาย : แนวทางยุทธศาสตร์พัฒนาบ่มเพาะเกษตรกร	249.0894	-	-	62.2118	-	-	62.1515	-	-	75.2534	-	-	49.4727	-	-
เป้าหมายการให้บริการกระทรวง : สร้างความสามัคคีในการแข่งขันด้าน	249.0894	-	-	62.2118	-	-	62.1515	-	-	75.2534	-	-	49.4727	-	-
การเกษตร															
- ครัวเรือนเชิงปริมาณ : มูลค่าผลผลิตสินค้าเกษตรเพิ่มขึ้นเฉลี่ย	10												10		
- ครัวเรือนเชิงปริมาณ : อัตราการขยายตัวของมูลค่าสินค้าเกษตรต่อพื้นที่	3												3		
ขยายตัว															
- ครัวเรือนเชิงปริมาณ : อัตราการขยายตัวของมูลค่าสินค้าเกษตรขยายตัว	3												3		
- ครัวเรือนเชิงปริมาณ : อัตราการขยายตัวของมูลค่าสินค้าเกษตรแปรปรวนและ	3												3		
ผลิตภัณฑ์ขยายตัว															
- ครัวเรือนเชิงปริมาณ : รายได้จากการท่องเที่ยวของมูลค่าสินค้าเกษตรเพิ่มขึ้นน้อยกว่า	10												10		
- ครัวเรือนเชิงปริมาณ : อัตราการขยายตัวของมูลค่าสินค้าเกษตรปลอดภัย	3												3		
(GAP/เกษตรอินทรีย์) ขยายตัว															
- ครัวเรือนเชิงปริมาณ : ผลผลิตต่อหน่วยของพื้นที่ที่มีการใช้เทคโนโลยี	10												10		
สมัยใหม่/อัจฉริยะเพิ่มขึ้นน้อยกว่า															
เป้าหมายการให้บริการหน่วยงาน : สนับสนุนผู้ประกอบการในการถ่ายทอด	32.1041	-	-	8.0262	-	-	8.0258	-	-	9.6312	-	-	6.4209	-	-
เทคโนโลยีการผลิตสินค้าเกษตรด้านพืช															



ยุทธศาสตร์ชาติ - แผนแม่บทภายใต้ยุทธศาสตร์ชาติ - แผนย่อยของแผนแม่บทฯ ยุทธศาสตร์จัดสรร - แผนงาน - เป้าประสงค์เชิงยุทธศาสตร์ เป้าหมายการให้บริการทรง - เป้าหมายการให้บริการหน่วยงาน ผลิต/โครงการ - กิจกรรม	รวมทั้งสิ้น			ไตรมาส 1 (ค.ค. - ธ.ค.)			ไตรมาส 2 (ม.ค. - มิ.ย.)			ไตรมาส 3 (เม.ย. - ส.ค.)			ไตรมาส 4 (ก.ค. - ก.ย.)		
	แผน (ชั้น พ.ร.บ.)	แผน (ชั้น บริหาร)	ผล	แผน (ชั้น พ.ร.บ.)	แผน (ชั้น บริหาร)	ผล	แผน (ชั้น พ.ร.บ.)	แผน (ชั้น บริหาร)	ผล	แผน (ชั้น พ.ร.บ.)	แผน (ชั้น บริหาร)	ผล	แผน (ชั้น พ.ร.บ.)	แผน (ชั้น บริหาร)	ผล
หน่วยงาน															
ราย	6,000			1,500			1,500			1,500			1,500		
ชนิด	7			7			7			7			7		
ร้อยละ	10			10			10			10			10		
คำชี้แจงปริมาณ : จำนวนบุคลากรที่ได้รับการถ่ายทอดเทคโนโลยี และนวัตกรรมการผลิต (ผ่าน ศพท. และแปลงใหญ่)															
คำชี้แจงปริมาณ : จำนวนสินค้าเกษตรอัตลักษณ์หรือพืชท้องถิ่นได้รับการพัฒนาด้วยวิทยาศาสตร์ที่เหมาะสม															
คำชี้แจงปริมาณ : ร้อยละของเกษตรกรต้นแบบที่ได้รับการถ่ายทอดองค์ความรู้ เทคโนโลยีของกรมวิชาการเกษตรผลิตเพิ่มขึ้นหรือลดต้นทุนการผลิต															
<b>โครงการที่ 1 : โครงการขับเคลื่อนผลงานวิจัยสู่การใช้ประโยชน์</b>	32.1041			8.0262			8.0258			9.6312			6.4209		
<b>1.แผนการปฏิบัติงาน</b>															
<b>1.1 ตัวชี้วัด</b>															
<b>เชิงปริมาณ</b>															
- จำนวนเกษตรกรที่ได้รับการอบรมถ่ายทอดเทคโนโลยีและนวัตกรรมการผลิต (ผ่าน ศพท. และแปลงใหญ่)	6,000			1,500			1,500			1,500			1,500		
- จำนวนสินค้าเกษตรอัตลักษณ์หรือพืชท้องถิ่นได้รับการพัฒนาด้วยวิทยาศาสตร์ที่เหมาะสม	7			7			7			7			7		
<b>เชิงคุณภาพ</b>															
- ร้อยละของเกษตรกรต้นแบบที่ได้รับการถ่ายทอดองค์ความรู้ เทคโนโลยีของกรมวิชาการเกษตรมีผลผลิตเพิ่มขึ้นหรือลดต้นทุนการผลิต	10			10			10			10			10		
<b>1.2.กิจกรรมหลัก</b>															
กิจกรรมที่ 1 : การขับเคลื่อนผลงานวิจัยสู่การใช้ประโยชน์															
- ตัวชี้วัดเชิงปริมาณ : จำนวนเกษตรกรที่ได้รับการอบรมถ่ายทอดเทคโนโลยีและนวัตกรรมการผลิต (ผ่าน ศพท. และแปลงใหญ่)	6,000			1,500			1,500			1,500			1,500		
- ตัวชี้วัดเชิงปริมาณ : จำนวนสินค้าเกษตรอัตลักษณ์หรือพืชท้องถิ่นได้รับการพัฒนาด้วยวิทยาศาสตร์ที่เหมาะสม	7			7			7			7			7		
- ตัวชี้วัดเชิงปริมาณ : ร้อยละของเกษตรกรต้นแบบที่ได้รับการถ่ายทอดองค์ความรู้ เทคโนโลยีของกรมวิชาการเกษตรมีผลผลิตเพิ่มขึ้นหรือลดต้นทุนการผลิต	10			10			10			10			10		
<b>2.แผนการใช้จ่ายงบประมาณ (2.1+2.2+2.3)</b>	32.1041			8.0262			8.0258			9.6312			6.4209		
<b>2.1 งบประมาณ :</b>	32.1041			8.0262			8.0258			9.6312			6.4209		



ยุทธศาสตร์ชาติ - แผนแม่บทภายใต้ยุทธศาสตร์ชาติ - แผนย่อยของแผนแม่บทฯ ยุทธศาสตร์จัดสรร - แผนงาน - เป้าประสงค์เชิงยุทธศาสตร์ เป้าหมายการให้บริการกระทรวง - เป้าหมายการให้บริการหน่วยงาน ผลิต/โครงการ - กิจกรรม	รวมทั้งสิ้น			ไตรมาส 1 (ค.ค.-ธ.ค.)			ไตรมาส 2 (ม.ค.-มิ.ค.)			ไตรมาส 3 (เม.ย.-มิ.ย.)			ไตรมาส 4 (ก.ค.-ก.ย.)		
	แผน (ชั้น พ.ร.บ.)	แผน (ชั้น บริหาร)	ผล	แผน (ชั้น พ.ร.บ.)	แผน (ชั้น บริหาร)	ผล	แผน (ชั้น พ.ร.บ.)	แผน (ชั้น บริหาร)	ผล	แผน (ชั้น พ.ร.บ.)	แผน (ชั้น บริหาร)	ผล	แผน (ชั้น พ.ร.บ.)	แผน (ชั้น บริหาร)	ผล
หน่วยงาน	32.1041	-	-	8.0282	-	-	8.0258	-	-	9.6312	-	-	6.4209	-	-
1 : การขับเคลื่อนผลงานวิจัยสู่การใช้ประโยชน์ - ระบายประจำ	32.1041	-	-	8.0282	-	-	8.0258	-	-	9.6312	-	-	6.4209	-	-
เป้าหมายการให้บริการหน่วยงาน : เกษตรกรได้พื้นที่และปัจจัยการผลิต ที่มีคุณภาพ	188.0885	-	-	46.9655	-	-	46.9258	-	-	56.9769	-	-	37.2203	-	-
- ตัวชี้วัดเชิงปริมาณ : จำนวนผู้ที่ได้รับปัจจัยการผลิตที่ดำเนินการ ผลิต	60			60			60			60			60		
- ตัวชี้วัดเชิงปริมาณ : จำนวนเมล็ดพันธุ์ที่ได้รับการตรวจสอบมาตรฐานเพื่อ ออกไปรับรอง	1,700			425			425			425			425		
โครงการที่ 1 : โครงการพัฒนาศักยภาพระบบการผลิตสินค้าเกษตร	188.0885	-	-	46.9655	-	-	46.9258	-	-	56.9769	-	-	37.2203	-	-
1.แผนการปฏิบัติงาน															
1.1 ตัวชี้วัด															
เชิงปริมาณ															
- จำนวนผู้ที่ได้รับปัจจัยการผลิตที่ดำเนินการผลิต	60			60			60			60			60		
- จำนวนเมล็ดพันธุ์ที่ได้รับการตรวจสอบมาตรฐานเพื่อออก ไปรับรอง	1,700			425			425			425			425		
1.2.กิจกรรมหลัก															
กิจกรรมที่ 1 : ผลิตพันธุ์พืชและปัจจัยการผลิตอื่นๆ															
- ตัวชี้วัดเชิงปริมาณ : จำนวนชนิดพันธุ์พืชและปัจจัยการผลิตที่ดำเนินการผลิต	60			60			60			60			60		
กิจกรรมที่ 2 : การพัฒนาระบบการผลิตและรับรอง คุณภาพเมล็ดพันธุ์พืช เพื่อเพิ่มขีดความสามารถในการ แข่งขัน															
- ตัวชี้วัดเชิงปริมาณ : จำนวนเมล็ดพันธุ์ที่ได้รับการ ตรวจสอบมาตรฐานเพื่อออกไปรับรอง	1,700			425			425			425			425		
2.แผนการใช้จ่ายงบประมาณ (2.1+2.2+2.3)															
2.1 งบประมาณ :	188.0885	-	-	46.9655	-	-	46.9258	-	-	56.9769	-	-	37.2203	-	-
1 : ผลิตพันธุ์พืชและปัจจัยการผลิตอื่นๆ	188.0885	-	-	46.9655	-	-	46.9258	-	-	56.9769	-	-	37.2203	-	-
- ระบายประจำ	143.6362	-	-	35.8652	-	-	35.8864	-	-	43.4167	-	-	28.4679	-	-
- ระบายคงทน	36.0781	-	-	8.9753	-	-	8.9977	-	-	11.1490	-	-	6.9561	-	-
- ระบายประจำ	107.5561	-	-	26.8899	-	-	26.8887	-	-	32.2677	-	-	21.5118	-	-
2 : การพัฒนาระบบการผลิตและรับรองคุณภาพเมล็ด พันธุ์พืช เพื่อเพิ่มขีดความสามารถในการแข่งขัน	44.4523	-	-	11.1003	-	-	11.0394	-	-	13.5602	-	-	8.7524	-	-
- ระบายคงทน	36.2935	-	-	9.0600	-	-	9.0003	-	-	11.1122	-	-	7.1210	-	-
- ระบายประจำ	8.1588	-	-	2.0403	-	-	2.0391	-	-	2.4480	-	-	1.6314	-	-




ยุทธศาสตร์ชาติ - แผนแม่บทภายใต้ยุทธศาสตร์ชาติ - แผนย่อยของแผนแม่บทภายใต้ยุทธศาสตร์ชาติ - แผนงาน - เป้าประสงค์เชิงยุทธศาสตร์ เป้าหมายการให้บริการทรง - เป้าหมายการให้บริการหน่วยงาน ผลผลิต/โครงการ - กิจกรรม	รวมทั้งสิ้น			ไตรมาส 1 (ค.ค. - ธ.ค.)			ไตรมาส 2 (ม.ค. - มิ.ค.)			ไตรมาส 3 (เม.ย. - มิ.ย.)			ไตรมาส 4 (ก.ค. - ก.ย.)		
	แผน (ชั้น พ.ร.บ.)	แผน (ชั้น บริหาร)	ผล	แผน (ชั้น พ.ร.บ.)	แผน (ชั้น บริหาร)	ผล	แผน (ชั้น พ.ร.บ.)	แผน (ชั้น บริหาร)	ผล	แผน (ชั้น พ.ร.บ.)	แผน (ชั้น บริหาร)	ผล	แผน (ชั้น พ.ร.บ.)	แผน (ชั้น บริหาร)	ผล
หน่วยงาน หน่วยงานให้บริการหน่วยงาน การถ่ายทอดเทคโนโลยีและนวัตกรรมผลิตภัณฑ์	28.8968	-	-	7.2201	-	-	7.1999	-	-	8.6453	-	-	5.8315	-	-
หน่วยงาน - ตัวชี้วัดเชิงปริมาณ : จำนวนสถานที่ที่รองรับการวิจัยและถ่ายทอดเทคโนโลยีและนวัตกรรมผลิตภัณฑ์รวมทั้งผลิตเมล็ดพันธุ์	1			1			1			1			1		
โครงการที่ 1 : โครงการพัฒนาพื้นที่เพื่อรองรับการวิจัยและถ่ายทอดเทคโนโลยีและนวัตกรรมผลิตภัณฑ์	28.8968	-	-	7.2201	-	-	7.1999	-	-	8.6453	-	-	5.8315	-	-
1.แผนการปฏิบัติงาน															
1.1 ตัวชี้วัด															
เชิงปริมาณ															
- จำนวนสถานที่ที่รองรับการวิจัยและถ่ายทอดเทคโนโลยีและนวัตกรรมผลิตภัณฑ์รวมทั้งผลิตเมล็ดพันธุ์	1			1			1			1			1		
1.2.กิจกรรมหลัก															
กิจกรรมที่ 1 : เตรียมความพร้อมถ่ายทอดเทคโนโลยีการผลิตกับยา															
- ตัวชี้วัดเชิงปริมาณ : จำนวนสถานที่ที่รองรับการวิจัยและถ่ายทอดเทคโนโลยีและนวัตกรรมการผลิตกับยา รวมทั้งผลิตเมล็ดพันธุ์	1			1			1			1			1		
2.แผนการใช้จ่ายงบประมาณ (2.1+2.2+2.3)	28.8968	-	-	7.2201	-	-	7.1999	-	-	8.6453	-	-	5.8315	-	-
2.1 งบประมาณ :	28.8968	-	-	7.2201	-	-	7.1999	-	-	8.6453	-	-	5.8315	-	-
1 : เตรียมความพร้อมถ่ายทอดเทคโนโลยีการผลิตกับยา	28.8968	-	-	7.2201	-	-	7.1999	-	-	8.6453	-	-	5.8315	-	-
- ระบายลงทุน	28.0963	-	-	7.0200	-	-	7.0000	-	-	8.4050	-	-	5.6713	-	-
- ระบายประจำ	0.8005	-	-	0.2001	-	-	0.1999	-	-	0.2403	-	-	0.1602	-	-
แผนย่อยภายใต้ยุทธศาสตร์ชาติ : การดำเนินงานที่ฐานเพื่อสนับสนุนยุทธศาสตร์	496.4351	-	-	123.1990	-	-	123.8670	-	-	150.4552	-	-	98.9139	-	-
เป้าหมายแผนแม่บทภายใต้ยุทธศาสตร์ชาติ : การดำเนินงานที่ฐานเพื่อสนับสนุนยุทธศาสตร์ด้านการสร้างความรู้ความสามารถในการแข่งขัน	496.4351	-	-	123.1990	-	-	123.8670	-	-	150.4552	-	-	98.9139	-	-
- ตัวชี้วัด ...															
แผนย่อยของแผนแม่บทภายใต้ยุทธศาสตร์ชาติ : การดำเนินงานที่ฐานเพื่อสนับสนุนยุทธศาสตร์ด้านการสร้างความรู้ความสามารถในการแข่งขัน	496.4351	-	-	123.1990	-	-	123.8670	-	-	150.4552	-	-	98.9139	-	-
เป้าหมายแผนแม่บทภายใต้ยุทธศาสตร์ชาติ : การดำเนินงานที่ฐานเพื่อสนับสนุนยุทธศาสตร์ด้านการสร้างความรู้ความสามารถในการแข่งขัน	496.4351	-	-	123.1990	-	-	123.8670	-	-	150.4552	-	-	98.9139	-	-
- ตัวชี้วัด ...															




ยุทธศาสตร์ชาติ - แผนแม่บทภายใต้ยุทธศาสตร์ชาติ - แผนย่อยของแผนแม่บทฯ	รวมทั้งสิ้น			ไตรมาส 1 (ม.ค. - มี.ค.)			ไตรมาส 2 (เม.ย. - มิ.ย.)			ไตรมาส 3 (ก.ค. - ก.ย.)		
	แผน (ขั้น พ.ร.บ.)	แผน (ขั้น บริหาร)	ผล	แผน (ขั้น พ.ร.บ.)	แผน (ขั้น บริหาร)	ผล	แผน (ขั้น พ.ร.บ.)	แผน (ขั้น บริหาร)	ผล	แผน (ขั้น พ.ร.บ.)	แผน (ขั้น บริหาร)	ผล
ยุทธศาสตร์จังหวัด - แผนแม่บทภายใต้ยุทธศาสตร์ชาติ - แผนย่อยของแผนแม่บทฯ ยุทธศาสตร์จังหวัด - แผนแม่บท - เป้าประสงค์เชิงยุทธศาสตร์ เป้าหมายการให้บริการกระทรวง - เป้าหมายการให้บริการหน่วยงาน ผลิต/โครงการ - กิจกรรม												
เป้าหมายของแผนแม่บทย่อย : ใช้จ่ายพื้นฐานด้านการสร้างความสามารถในการแข่งขัน	496.4351	-	-	123.1990	-	-	123.8670	-	-	150.4552	-	98.9139
- ตัวชี้วัด ...												
ยุทธศาสตร์จังหวัด : ยุทธศาสตร์ด้านการสร้างความสามารถในการแข่งขัน	496.4351	-	-	123.1990	-	-	123.8670	-	-	150.4552	-	98.9139
แผนงาน : แผนงานพื้นฐานด้านการสร้างความสามารถในการแข่งขัน	496.4351	-	-	123.1990	-	-	123.8670	-	-	150.4552	-	98.9139
เป้าหมาย : แผนงานพื้นฐานด้านการสร้างความสามารถในการแข่งขัน	496.4351	-	-	123.1990	-	-	123.8670	-	-	150.4552	-	98.9139
เป้าหมายการให้บริการกระทรวง : สร้างความสามารถในการแข่งขันด้านการเกษตร												
- ตัวชี้วัดเชิงปริมาณ : มูลค่าผลผลิตสินค้าเกษตรเพิ่มขึ้นเฉลี่ย	10											10
- ตัวชี้วัดเชิงปริมาณ : อัตราการขยายตัวของมูลค่าสินค้าเกษตรอัตลักษณ์พื้นถิ่นขยายตัว	3											3
- ตัวชี้วัดเชิงปริมาณ : อัตราการขยายตัวของมูลค่าสินค้าเกษตรชีวภาพขยายตัว	3											3
- ตัวชี้วัดเชิงปริมาณ : อัตราการขยายตัวของมูลค่าสินค้าเกษตรแปรรูปและผลิตภัณฑ์ขยายตัว	3											3
- ตัวชี้วัดเชิงปริมาณ : รายได้จากการท่องเที่ยวเชิงเกษตรเพิ่มขึ้นไม่น้อยกว่า	10											10
- ตัวชี้วัดเชิงคุณภาพ : อัตราการขยายตัวของมูลค่าสินค้าเกษตรปลอดภัย (GAP/เกษตรอินทรีย์) ขยายตัว	3											3
- ตัวชี้วัดเชิงคุณภาพ : ผลผลิตต่อหน่วยของฟาร์มหรือแปลงที่มีการใช้เทคโนโลยีสมัยใหม่/อัจฉริยะเพิ่มขึ้นไม่น้อยกว่า	10											10
เป้าหมายการให้บริการหน่วยงาน : แพลตฟอร์ม กระจายการผลิต และผลิตภัณฑ์เกษตรคุณภาพปลอดภัยด้วยนวัตกรรมและสอดคล้องตาม พ.ร.บ. ที่กรมวิชาการเกษตร กำกับ ดูแล	294.8303	-	-	73.6611	-	-	73.6483	-	-	88.5008	-	59.0201
- ตัวชี้วัดเชิงปริมาณ : จำนวนปัจจัยการผลิตและผลิตภัณฑ์เกษตรที่ตรวจรับรองตามมาตรฐานที่กรมวิชาการเกษตรกำกับ	150,000/500,000/50,000			37,500/125,000/12,500			37,500/125,000/12,500			37,500/125,000/12,500		37,500/125,000/12,500
- ตัวชี้วัดเชิงปริมาณ : จำนวนแหล่งผลิตที่ได้รับการตรวจสอบเพื่อรับรองมาตรฐานตามระบบการจัดการคุณภาพ GAP พืช	100,000			25,000			25,000			25,000		25,000
- ตัวชี้วัดเชิงปริมาณ : จำนวนโรงงานผลิตสินค้าเกษตรที่ได้รับการขึ้นทะเบียนจากหน่วยงานรับรองภายนอก ได้รับการตรวจสอบและควบคุมกำกับให้อยู่ในมาตรฐานตามระบบการจัดการคุณภาพ GMP	600			150			150			150		150
- ตัวชี้วัดเชิงคุณภาพ : ร้อยละของจำนวนสินค้าเกษตรที่ดำเนินการตรวจสอบรับรองไม่ถูกแจ้งเตือนจากต่างประเทศ	96			96			96			96		96



ยุทธศาสตร์ชาติ - แผนแม่บทภายใต้ยุทธศาสตร์ชาติ - แผนย่อยของแผนแม่บท ยุทธศาสตร์จัดสรร - แผนงาน - เป้าประสงค์เชิงยุทธศาสตร์ เป้าหมายการให้บริการทรง - เป้าหมายการให้บริการหน่วยงาน ผลิต/โครงการ - กิจกรรม	รวมทั้งสิ้น			ไตรมาส 1 (ม.ค.- มี.ค.)			ไตรมาส 2 (ม.ค.- มี.ค.)			ไตรมาส 3 (เม.ย.- มิ.ย.)			ไตรมาส 4 (ก.ค.- ก.ย.)			
	หน่วยนับ	แผน (ชั้น พ.ร.บ.)	แผน (ชั้น บริหาร)	ผล	แผน (ชั้น พ.ร.บ.)	แผน (ชั้น บริหาร)	ผล	แผน (ชั้น พ.ร.บ.)	แผน (ชั้น บริหาร)	ผล	แผน (ชั้น พ.ร.บ.)	แผน (ชั้น บริหาร)	ผล	แผน (ชั้น พ.ร.บ.)	แผน (ชั้น บริหาร)	ผล
ผลผลิตที่ 1 : ยกระดับคุณภาพมาตรฐานสินค้าเกษตร		294.8303			73.6611			73.6483			88.5008			59.0201		
1.แผนการปฏิบัติงาน																
1.1 ตัวชี้วัด																
เชิงปริมาณ																
- จำนวนปัจจัยการผลิตและผลิตภัณฑ์เกษตรที่ตรวจรับรองตามมาตรฐานที่กรมวิชาการเกษตรกำกับ	ตัวอย่าง/ฉบับ/ราย	150,000/500,000/50,000			37,500/125,000/00/12,500			37,500/125,000/00/12,500			37,500/125,000/00/12,500			37,500/125,000/00/12,500		
- จำนวนแหล่งผลิตที่ได้รับการตรวจสอบเพื่อรับรองมาตรฐานตามระบบการจัดการคุณภาพ GAP พืช	แปลง	100,000			25,000			25,000			25,000			25,000		
- จำนวนโรงงานผลิตสินค้าเกษตรที่ได้รับการขึ้นทะเบียนจากหน่วยงานรับรองเอกชน ได้รับการตรวจสอบและควบคุมกำกับให้อยู่ไม่มาตรฐานตามระบบการจัดการคุณภาพ GMP	โรงงาน	600			150			150			150			150		
เชิงคุณภาพ																
- ร้อยละของจำนวนสินค้าเกษตรในพื้นที่ที่ผ่านการตรวจสอบรับรองไม่ถูกแจ้งเตือนจากต่างประเทศ	ร้อยละ	96			96			96			96			96		
1.2.กิจกรรมหลัก																
กิจกรรมที่ 1 : การตรวจปัจจัยการผลิต / ศัตรูพืช ออกใบรับรองและควบคุมกำกับดูแลตาม พ.ร.บ.																
- ตัวชี้วัดเชิงปริมาณ : จำนวนปัจจัยการผลิตและผลิตภัณฑ์เกษตรที่ตรวจรับรองตามมาตรฐานที่กรมวิชาการเกษตรกำกับ	ตัวอย่าง/ฉบับ/ราย	150,000/500,000/50,000			37,500/125,000/00/12,500			37,500/125,000/00/12,500			37,500/125,000/00/12,500			37,500/125,000/00/12,500		
- ตัวชี้วัดเชิงปริมาณ : ร้อยละของจำนวนสินค้าเกษตรในพื้นที่ที่ผ่านการตรวจสอบรับรองไม่ถูกแจ้งเตือนจากต่างประเทศ	ร้อยละ	96			96			96			96			96		
กิจกรรมที่ 2 : จัดระเบียบตรวจสอบรับรองแหล่งผลิตพืช GAP																
- ตัวชี้วัดเชิงปริมาณ : จำนวนแหล่งผลิตที่ได้รับการตรวจสอบเพื่อรับรองมาตรฐานตามระบบการจัดการคุณภาพ GAP พืช	แปลง	100,000			25,000			25,000			25,000			25,000		
- ตัวชี้วัดเชิงปริมาณ : จำนวนโรงงานผลิตสินค้าเกษตรที่ได้รับการขึ้นทะเบียนจากหน่วยงานรับรองเอกชน ได้รับการตรวจสอบและควบคุมกำกับให้อยู่ไม่มาตรฐานตามระบบการจัดการคุณภาพ GMP	โรงงาน	600			150			150			150			150		



ยุทธศาสตร์ชาติ - แผนแม่บทภายใต้ยุทธศาสตร์ชาติ - แผนย่อยของแผนแม่บทฯ ยุทธศาสตร์จัดสรร - แผนงาน - วัตถุประสงค์/ยุทธศาสตร์ เป้าหมายการให้บริการกระทรวง - เป้าหมายการให้บริการหน่วยงาน ผลผลิต/โครงการ - กิจกรรม	รวมทั้งสิ้น			ไตรมาส 1 (ค.ค. - ธ.ค.)			ไตรมาส 2 (ม.ค. - มิ.ย.)			ไตรมาส 3 (เม.ย. - มิ.ย.)			ไตรมาส 4 (ก.ค. - ก.ย.)		
	แผน (ชิ้น พ.ร.บ.)	แผน (ชิ้น บริหาร)	ผล	แผน (ชิ้น พ.ร.บ.)	แผน (ชิ้น บริหาร)	ผล	แผน (ชิ้น พ.ร.บ.)	แผน (ชิ้น บริหาร)	ผล	แผน (ชิ้น พ.ร.บ.)	แผน (ชิ้น บริหาร)	ผล	แผน (ชิ้น พ.ร.บ.)	แผน (ชิ้น บริหาร)	ผล
2.แผนการใช้จ่ายงบประมาณ (2.1+2.2+2.3)	294.8303	-	-	73.6611	-	-	73.6483	-	-	88.5008	-	-	59.0201	-	-
2.1 งบประมาณ :	294.8303	-	-	73.6611	-	-	73.6483	-	-	88.5008	-	-	59.0201	-	-
1 : การตรวจปัจจัยการผลิต / ศัตรูพืช ออกไม่รับรองและควบคุมกับดูแลตาม พ.ร.บ.	193.2189	-	-	48.2834	-	-	48.2597	-	-	57.9649	-	-	38.7109	-	-
- ระบายลงทุน	69.4431	-	-	17.3401	-	-	17.3156	-	-	20.8316	-	-	13.9558	-	-
- ระบายประจำ	123.7758	-	-	30.9433	-	-	30.9441	-	-	37.1333	-	-	24.7551	-	-
2 : จัดระเบียบตรวจสอบรับรองผลผลิตพืช GAP	101.6114	-	-	25.3777	-	-	25.3886	-	-	30.5359	-	-	20.3092	-	-
- ระบายลงทุน	2.2149	-	-	0.5284	-	-	0.5400	-	-	0.7165	-	-	0.4300	-	-
- ระบายประจำ	99.3965	-	-	24.8493	-	-	24.8486	-	-	29.8194	-	-	19.8792	-	-
เป้าหมายการให้บริการหน่วยงาน : องค์ความรู้และนวัตกรรมด้านการเกษตร ได้รับการพัฒนาทุกภาค	201.6048	-	-	49.5379	-	-	50.2187	-	-	61.9544	-	-	39.8938	-	-
- ตัวชี้วัดปริมาณ : จำนวนองค์ความรู้ที่ได้จากผลงานวิจัยที่นำไปเผยแพร่สู่สาธารณะ หรือนำไปใช้ประโยชน์ในการเพิ่มประสิทธิภาพการผลิตพืชหรือแก้ไขปัญหาเกษตรกร	40	-	-	40	-	-	40	-	-	40	-	-	40	-	-
- ตัวชี้วัดปริมาณ : จำนวนพื้นที่การรมพืช จุลินทรีย์ เห็ด แมลงที่อนุภาคใช้ประโยชน์	30,000	-	-	30,000	-	-	30,000	-	-	30,000	-	-	30,000	-	-
- ตัวชี้วัดคุณภาพ : ร้อยละของพื้นที่การรมพืช จุลินทรีย์ เห็ด แมลงที่นำไปใช้ประโยชน์	5	-	-	5	-	-	5	-	-	5	-	-	5	-	-
ผลผลิตที่ 1 : บริหารจัดการองค์ความรู้และนวัตกรรมด้านการเกษตร	201.6048	-	-	49.5379	-	-	50.2187	-	-	61.9544	-	-	39.8938	-	-
1.แผนการปฏิบัติงาน															
1.1 ตัวชี้วัด															
เชิงปริมาณ															
- จำนวนองค์ความรู้ที่ได้จากผลงานวิจัยที่นำไปเผยแพร่สู่สาธารณะ หรือนำไปใช้ประโยชน์ในการเพิ่มประสิทธิภาพการผลิตพืชหรือแก้ไขปัญหาเกษตรกร	40	-	-	40	-	-	40	-	-	40	-	-	40	-	-
- จำนวนพื้นที่การรมพืช จุลินทรีย์ เห็ด แมลงที่อนุภาคใช้ประโยชน์	30,000	-	-	30,000	-	-	30,000	-	-	30,000	-	-	30,000	-	-
เชิงคุณภาพ															
- ร้อยละของพื้นที่การรมพืช จุลินทรีย์ เห็ด แมลงที่นำไปใช้ประโยชน์	5	-	-	5	-	-	5	-	-	5	-	-	5	-	-



ยุทธศาสตร์ชาติ - แผนแม่บทภายใต้ยุทธศาสตร์ชาติ - แผนย่อยของแผนแม่บทฯ ยุทธศาสตร์จัดสรร - แผนงาน - เป้าประสงค์เชิงยุทธศาสตร์ เป้าหมายการให้บริการกระทรวง - เป้าหมายการให้บริการหน่วยงาน ผลผลิต/โครงการ - กิจกรรม	หน่วยนับ	รวมทั้งสิ้น			ไตรมาส 1 (ต.ค.-ธ.ค.)			ไตรมาส 2 (ม.ค.-มิ.ค.)			ไตรมาส 3 (เม.ย.-มิ.ย.)			ไตรมาส 4 (ก.ค.-ก.ย.)		
		แผน (ชั้น พ.ร.บ.)	แผน (ชั้น บริหาร)	ผล	แผน (ชั้น พ.ร.บ.)	แผน (ชั้น บริหาร)	ผล	แผน (ชั้น พ.ร.บ.)	แผน (ชั้น บริหาร)	ผล	แผน (ชั้น พ.ร.บ.)	แผน (ชั้น บริหาร)	ผล	แผน (ชั้น พ.ร.บ.)	แผน (ชั้น บริหาร)	ผล
<b>1.2.กิจกรรมหลัก</b>																
กิจกรรมที่ 1 : การบริการความหลากหลายทางชีวภาพ																
- จัดตั้งเชิงปริมาณ : จำนวนพันธุ์กรรมพืช จุลินทรีย์ เห็ด แมลงที่อนุรักษ์ไว้ประโยชน์	สายพันธุ์	30,000			30,000				30,000				30,000			
- จัดตั้งเชิงปริมาณ : ร้อยละของพันธุ์กรรมพืช จุลินทรีย์ เห็ด แมลงที่ไม่ใช่ประโยชน์	ร้อยละ	5			5				5				5			
กิจกรรมที่ 2 : การพัฒนาศักยภาพงานวิชาการเกษตร																
- จัดตั้งเชิงปริมาณ : จำนวนองค์ความรู้เทคโนโลยีจาก ผลงานวิจัยที่นำไปเผยแพร่สู่สาธารณะ หรือนำไปใช้ ประโยชน์ในการเพิ่มประสิทธิภาพการผลิตพืชหรือ แก้ปัญหาด้านวิชาการเกษตร	เรื่อง	40			40				40				40			
<b>2.แผนภายใต้งบประมาณ (2.1-2.2-2.3)</b>																
<b>2.1 งบประมาณ :</b>																
<b>1 : การบริหารความหลากหลายทางชีวภาพ</b>																
- ใช้จ่ายประจำ		7,566			7,566				7,566				7,566			
<b>2 : การพัฒนาศักยภาพงานวิชาการเกษตร</b>																
- ใช้จ่ายลงทุน		193,848			193,848				47,997				59,627			
- ใช้จ่ายประจำ		84,117			84,117				20,979				26,014			
- ใช้จ่ายประจำ		109,735			109,735				26,619				33,619			
<b>แผนแม่บทภายใต้ยุทธศาสตร์ชาติ : Budgetภาครัฐ</b>																
เป้าหมายแผนแม่บทภายใต้ยุทธศาสตร์ชาติ : Budgetภาครัฐดำเนินการสร้าง ความสามารถในการแข่งขัน		2,224,922			2,224,922				556,228				619,232			
- ใช้จ่าย ....		2,224,922			2,224,922				556,228				619,232			
<b>แผนย่อยของแผนแม่บทภายใต้ยุทธศาสตร์ชาติ : Budgetภาครัฐดำเนินการสร้าง ความสามารถในการแข่งขัน</b>																
เป้าหมายแผนย่อยของแผนแม่บทภายใต้ยุทธศาสตร์ชาติ : Budgetภาครัฐดำเนินการ สร้างความสามารถในการแข่งขัน		2,224,922			2,224,922				556,228				619,232			
- ใช้จ่าย ....		2,224,922			2,224,922				556,228				619,232			
เป้าหมายของแผนแม่บทย่อย : ทำให้รายได้ของภาครัฐดำเนินการสร้าง ความสามารถในการแข่งขัน		2,224,922			2,224,922				556,228				619,232			
- ใช้จ่าย ....		2,224,922			2,224,922				556,228				619,232			





ยุทธศาสตร์ชาติ - แผนแม่บทภายใต้ยุทธศาสตร์ชาติ - แผนย่อยของแผนแม่บทฯ ยุทธศาสตร์จัดสรร - แผนงาน - วัตถุประสงค์เชิงยุทธศาสตร์ เป้าหมายการให้บริการกระทรวง - เป้าหมายการให้บริการหน่วยงาน ผลผลิต/โครงการ - กิจกรรม	หน่วยนับ	รวมทั้งสิ้น			ไตรมาส 1 (ค.ค. - ธ.ค.)			ไตรมาส 2 (ม.ค. - มิ.ย.)			ไตรมาส 3 (เม.ย. - ส.ค.)			ไตรมาส 4 (ก.ค. - ก.ย.)		
		แผน (ชั้น พ.ร.บ.)	แผน (ชั้น บริหาร)	ผล ผลิต	แผน (ชั้น พ.ร.บ.)	แผน (ชั้น บริหาร)	ผล ผลิต	แผน (ชั้น พ.ร.บ.)	แผน (ชั้น บริหาร)	ผล ผลิต	แผน (ชั้น พ.ร.บ.)	แผน (ชั้น บริหาร)	ผล ผลิต	แผน (ชั้น พ.ร.บ.)	แผน (ชั้น บริหาร)	ผล ผลิต
ยุทธศาสตร์จัดสรร : ยุทธศาสตร์ด้านการสร้างความสามารถในการแข่งขัน		2,224.9221	-	-	556.2288	-	-	556.2284	-	-	619.2324	-	-	493.2325	-	-
แผนงาน : แผนงานบุคลากรภาครัฐ		2,224.9221	-	-	556.2288	-	-	556.2284	-	-	619.2324	-	-	493.2325	-	-
เป้าหมาย : แผนงานบุคลากรภาครัฐ (ด้านการสร้างความสามารถในการแข่งขัน)		2,224.9221	-	-	556.2288	-	-	556.2284	-	-	619.2324	-	-	493.2325	-	-
เป้าหมายการให้บริการกระทรวง : เพื่อเป็นค่าใช้จ่ายในการดำเนินการภาครัฐ		2,224.9221	-	-	556.2288	-	-	556.2284	-	-	619.2324	-	-	493.2325	-	-
- ตัวชี้วัด : ...																
เป้าหมายการให้บริการหน่วยงาน : เพื่อเป็นค่าใช้จ่ายในการดำเนินการภาครัฐ		2,224.9221	-	-	556.2288	-	-	556.2284	-	-	619.2324	-	-	493.2325	-	-
- ตัวชี้วัด : ...																
ผลผลิตที่ 1 : ราชการค่าใช้จ่ายบุคลากรภาครัฐ พัฒนาระบบ ยังชีพและเสริมสร้างความเข้มแข็งของภาคกรอกรอย่างเป็นระบบ		2,224.9221	-	-	556.2288	-	-	556.2284	-	-	619.2324	-	-	493.2325	-	-
1.แผนการปฏิบัติงาน																
1.1 ตัวชี้วัด																
1.2 กิจกรรมหลัก																
กิจกรรมที่ 1 : สนับสนุนค่าใช้จ่ายบุคลากรภาครัฐ (ด้าน การสร้างความสามารถในการแข่งขัน)																
- ตัวชี้วัด : ...																
2.แผนการใช้จ่ายงบประมาณ (2.1-2.2-2.3)		2,224.9221	-	-	556.2288	-	-	556.2284	-	-	619.2324	-	-	493.2325	-	-
2.1 งบประมาณ :		2,224.9221	-	-	556.2288	-	-	556.2284	-	-	619.2324	-	-	493.2325	-	-
1 : สนับสนุนค่าใช้จ่ายบุคลากรภาครัฐ (ด้านการสร้าง ความสามารถในการแข่งขัน)		2,224.9221	-	-	556.2288	-	-	556.2284	-	-	619.2324	-	-	493.2325	-	-
- รายจ่ายประจำ		2,224.9221	-	-	556.2288	-	-	556.2284	-	-	619.2324	-	-	493.2325	-	-



แบบจัดทำแผน / รายงานผลการปฏิบัติงานและการใช้จ่ายงบประมาณ ประจำปีงบประมาณ พ.ศ. 2565

แบบฟอร์ม 301

งบส่วนราชการ / รัฐวิสาหกิจ  
 งบกลาง

รายงานแผน  
 รายงานผล

รหัส : 07000  
รหัส : 07009

กระทรวง : กระทรวงเกษตรและสหกรณ์  
ส่วนราชการ/รัฐวิสาหกิจ : กรมวิชาการเกษตร

หน่วยงาน	รวมทั้งสิ้น			ไตรมาส 1 (ต.ค.-ธ.ค.)			ไตรมาส 2 (ม.ค.-มิ.ค.)			ไตรมาส 3 (เม.ย.-มิ.ย.)			ไตรมาส 4 (ก.ค.-ก.ย.)		
	แผน (ชั้น พ.ร.บ.)	ผล (ชั้น บริหาร)	ผล (ชั้น พ.ร.บ.)	แผน (ชั้น พ.ร.บ.)	ผล (ชั้น บริหาร)	ผล (ชั้น พ.ร.บ.)	แผน (ชั้น พ.ร.บ.)	ผล (ชั้น บริหาร)	ผล (ชั้น พ.ร.บ.)	แผน (ชั้น พ.ร.บ.)	ผล (ชั้น บริหาร)	ผล (ชั้น พ.ร.บ.)	แผน (ชั้น พ.ร.บ.)	ผล (ชั้น บริหาร)	ผล (ชั้น พ.ร.บ.)
ยุทธศาสตร์ชาติ - แผนแม่บทภายใต้ยุทธศาสตร์ชาติ - แผนย่อยของแผนแม่บทยุทธศาสตร์ชาติ - แผนงาน - เป้าประสงค์เชิงยุทธศาสตร์ เป้าหมายการให้บริการกระทรวง - เป้าหมายการให้บริการหน่วยงาน ผลสัมฤทธิ์และประโยชน์ที่คาดว่าจะได้รับ															
ผลสัมฤทธิ์ : สินค้าเกษตรด้านพืชได้รับการยกระดับคุณภาพมาตรฐาน และสร้างมูลค่าเพิ่ม															
- ตัวชี้วัดเชิงปริมาณ : แหล่งผลิตสินค้าเกษตรด้านพืชที่ผ่านมาตรฐานได้รับการรับรองตามระบบการจัดการคุณภาพ GAP/เกษตรอินทรีย์	102,000		25,500	25,500		25,500	25,500		25,500		25,500			25,500	
- ตัวชี้วัดเชิงคุณภาพ : สินค้าเกษตรด้านพืชที่ผ่านการรับรอง สามารถส่งออกได้โดยไม่ถูกแจ้งเตือนไม่น้อยกว่า	96		96	96		96	96		96		96			96	
ผลสัมฤทธิ์ : เกษตรกรกลุ่มเป้าหมายสามารถผลิตพืชได้มาตรฐาน ลดต้นทุนเพิ่มผลผลิต และคุณภาพเหมาะสมกับสภาพพื้นที่															
- ตัวชี้วัดเชิงปริมาณ : กลุ่มเป้าหมายได้รับการถ่ายทอดเทคโนโลยีเพื่อเพิ่มประสิทธิภาพการผลิตพืชไม่น้อยกว่า	8,990		2,245	2,245		2,245	2,245		2,245		2,245			2,255	
- ตัวชี้วัดเชิงคุณภาพ : รายได้ของเกษตรกรกลุ่มเป้าหมายเพิ่มขึ้นไม่น้อยกว่า	10		10	10		10	10		10		10			10	
ยุทธศาสตร์ชาติ : ยุทธศาสตร์ชาติด้านการสร้างโอกาสและความเสมอภาคทางสังคม	55,0639		13,7634	13,7634		13,7634	13,7634		13,7634		13,7634			11,0112	
แผนแม่บทภายใต้ยุทธศาสตร์ชาติ : พลังทางสังคม	55,0639		13,7634	13,7634		13,7634	13,7634		13,7634		13,7634			11,0112	
เป้าหมายแผนแม่บทภายใต้ยุทธศาสตร์ชาติ : ทุกภาคส่วนมีส่วนร่วมในการพัฒนาสังคมเพิ่มขึ้น	55,0639		13,7634	13,7634		13,7634	13,7634		13,7634		13,7634			11,0112	
- ตัวชี้วัดเชิงคุณภาพ : มีจิตอาสาของจิตอาสาที่ช่วยกันพัฒนาสังคมเพิ่มขึ้นเฉลี่ยร้อยละ 10 ภายในปี 2565															
แผนย่อยของแผนแม่บทภายใต้ยุทธศาสตร์ชาติ : การเสริมสร้างทุนทางสังคม	55,0639		13,7634	13,7634		13,7634	13,7634		13,7634		13,7634			11,0112	
เป้าหมายแผนย่อยของแผนแม่บทภายใต้ยุทธศาสตร์ชาติ : ภาคีการพัฒนาที่มีบทบาทในการพัฒนาสังคมมากขึ้นอย่างต่อเนื่อง	55,0639		13,7634	13,7634		13,7634	13,7634		13,7634		13,7634			11,0112	
- ตัวชี้วัด : ...															
เป้าหมายของแผนแม่บทย่อย : ตัวชี้วัดทางสังคมเฉลี่ยเพิ่มขึ้น ร้อยละ 10 ภายในปี 2565	55,0639		13,7634	13,7634		13,7634	13,7634		13,7634		13,7634			11,0112	
- ตัวชี้วัด : ...															



ยุทธศาสตร์ชาติ - แผนแม่บทภายใต้ยุทธศาสตร์ชาติ - แผนย่อยของแผนแม่บทฯ ยุทธศาสตร์จัดสรร - แผนงาน - เป้าประสงค์/เชิงยุทธศาสตร์ เป้าหมายการให้บริการที่บริการกระทรวง - เป้าหมายการให้บริการหน่วยงาน ผลิต/โครงการ - กิจกรรม	รวมทั้งสิ้น			ไตรมาส 1 (ค.ค.-ธ.ค.)			ไตรมาส 2 (ม.ค.-มี.ค.)			ไตรมาส 3 (เม.ย.-มิ.ย.)			ไตรมาส 4 (ก.ค.-ก.ย.)		
	แผน (ชั้น พ.ร.บ.)	แผน (ชั้น บริหาร)	ผล	แผน (ชั้น พ.ร.บ.)	แผน (ชั้น บริหาร)	ผล	แผน (ชั้น พ.ร.บ.)	แผน (ชั้น บริหาร)	ผล	แผน (ชั้น พ.ร.บ.)	แผน (ชั้น บริหาร)	ผล	แผน (ชั้น พ.ร.บ.)	แผน (ชั้น บริหาร)	ผล
ยุทธศาสตร์จัดสรร : ยุทธศาสตร์ด้านการสร้างโอกาสและความเสมอภาคทางสังคม	55.0539	-	-	13.7634	-	-	13.7634	-	-	16.5159	-	-	11.0112	-	-
แผนงาน : แผนงานยุทธศาสตร์เสริมสร้างพลังทางสังคม	55.0539	-	-	13.7634	-	-	13.7634	-	-	16.5159	-	-	11.0112	-	-
เป้าหมาย : แผนงานยุทธศาสตร์เสริมสร้างพลังทางสังคม	55.0539	-	-	13.7634	-	-	13.7634	-	-	16.5159	-	-	11.0112	-	-
เป้าหมายการให้บริการกระทรวง : สร้างโอกาสและความเสมอภาคให้เกษตรกร	55.0539	-	-	13.7634	-	-	13.7634	-	-	16.5159	-	-	11.0112	-	-
- ตัวชี้วัดเชิงปริมาณ : รายได้เฉลี่ยของครัวเรือนเกษตรกรเพิ่มขึ้น ไม่น้อยกว่า	10												10		
เป้าหมายการให้บริการหน่วยงาน : เกษตรกรมีความรู้ความเข้าใจในการผลิตพืชและกักขะด่างพืช	55.0539	-	-	13.7634	-	-	13.7634	-	-	16.5159	-	-	11.0112	-	-
- ตัวชี้วัดเชิงปริมาณ : จำนวนเกษตรกรที่ผ่านการถ่ายทอดความรู้ทางวิชาการด้านพืชและทะเลโคโคน้ำเค็มที่ผลิตในไร่	2,500			625			625			625			625		
- ตัวชี้วัดเชิงปริมาณ : จำนวนพื้นที่จัดทำแปลงเรียนรู้การถ่ายทอดเทคโนโลยีทางการเกษตรด้านพืช	2,500			625			625			625			625		
- ตัวชี้วัดเชิงปริมาณ : จำนวนหน่วยงานเฉพาะด้านที่สนับสนุนโครงการอันเนื่องมาจากพระราชดำริ	5			5			5			5			5		
โครงการที่ 1 : โครงการส่งเสริมการค้าในมาอันเนื่องมาจากพระราชดำริ	55.0539	-	-	13.7634	-	-	13.7634	-	-	16.5159	-	-	11.0112	-	-
1.แผนการปฏิบัติงาน															
1.1 ตัวชี้วัด															
เชิงปริมาณ															
- จำนวนเกษตรกรที่ผ่านการถ่ายทอดความรู้ทางวิชาการด้านพืชและทะเลโคโคน้ำเค็มที่ผลิตในไร่	2,500			625			625			625			625		
- จำนวนพื้นที่จัดทำแปลงเรียนรู้การถ่ายทอดเทคโนโลยีทางการเกษตรด้านพืช	2,500			625			625			625			625		
- จำนวนหน่วยงานเฉพาะด้านที่สนับสนุนโครงการอันเนื่องมาจากพระราชดำริ	5			5			5			5			5		
1.2.กิจกรรมหลัก															
กิจกรรมที่ 1 : สนับสนุนเฉพาะด้านในโครงการพระราชดำริ															
- ตัวชี้วัดเชิงปริมาณ : จำนวนหน่วยงานเฉพาะด้านที่สนับสนุนโครงการอันเนื่องมาจากพระราชดำริ	5			5			5			5			5		



ยุทธศาสตร์ชาติ - แผนแม่บทภายใต้ยุทธศาสตร์ชาติ - แผนย่อยของแผนแม่บทฯ ยุทธศาสตร์จัดสรร - แผนงาน - เป้าประสงค์/ยุทธศาสตร์ เป้าหมายการให้บริการกระทรวง - เป้าหมายการให้บริการหน่วยงาน ผลผลิต/โครงการ - กิจกรรม	หน่วยงาน	รวมทั้งสิ้น			ไตรมาส 1 (ต.ค. ธ.ค.)			ไตรมาส 2 (ม.ค. มี.ค.)			ไตรมาส 3 (เม.ย. มิ.ย.)			ไตรมาส 4 (ก.ค. ก.ย.)		
		แผน (ชั้น พ.ร.บ.)	แผน (ชั้น บริหาร)	ผล	แผน (ชั้น พ.ร.บ.)	แผน (ชั้น บริหาร)	ผล	แผน (ชั้น พ.ร.บ.)	แผน (ชั้น บริหาร)	ผล	แผน (ชั้น พ.ร.บ.)	แผน (ชั้น บริหาร)	ผล	แผน (ชั้น พ.ร.บ.)	แผน (ชั้น บริหาร)	ผล
กิจกรรมที่ 2 : สนับสนุนวิชาการเกษตรด้านพืชในโครงการพระราชดำริ																
- จัดซื้อวัสดุปริมาณ : จำนวนเกษตรกรที่ผ่านการถ่ายทอดองค์ความรู้ทางวิชาการด้านพืชและเทคนิคโดยนักวิชาการเกษตรด้านพืช	ราย	2,500			625			625					625			
- จัดซื้อวัสดุปริมาณ : จำนวนพื้นที่จัดทำแปลงเรียนรู้การถ่ายทอดเทคโนโลยีทางการเกษตรด้านพืช	ไร่	2,500			625			625					625			
<b>2.แผนการใช้จ่ายงบประมาณ (2.1+2.2+2.3)</b>																
<b>2.1 งบประมาณ :</b>																
1 : สนับสนุนเฉพาะด้านโครงการพระราชดำริ		55,0539	-	-	13,7634	-	-	13,7634	-	-	-	-	16,5159	-	-	-
- รายจ่ายประจำ		55,0539	-	-	13,7634	-	-	13,7634	-	-	-	-	16,5159	-	-	-
2 : สนับสนุนวิชาการเกษตรด้านพืชในโครงการ		7,1739	-	-	1,7934	-	-	1,7934	-	-	-	-	2,1522	-	-	-
- รายจ่ายประจำ		7,1739	-	-	1,7934	-	-	1,7934	-	-	-	-	2,1522	-	-	-
		47,8800	-	-	11,9700	-	-	11,9700	-	-	-	-	14,3637	-	-	-
- รายจ่ายประจำ		47,8800	-	-	11,9700	-	-	11,9700	-	-	-	-	14,3637	-	-	-



ผลสัมฤทธิ์หรือประโยชน์ที่คาดว่าจะได้รับในการใช้จ่ายงบประมาณ (พ.ร.บ.)  
1. สินค้าเกษตรด้านพืชได้รับการยกระดับคุณภาพมาตรฐาน และสร้างมูลค่าเพิ่ม  
2. เกษตรกรกลุ่มเป้าหมายสามารถผลิตพืชได้มาตรฐานลดต้นทุน เพิ่มผลผลิต คุณภาพ และเหมาะสมกับสภาพพื้นที่  
รายงานผลสัมฤทธิ์หรือประโยชน์ที่คาดว่าจะได้รับในการใช้จ่ายงบประมาณ (รายงานผล) :

ปัญหาอุปสรรคด้านการใช้จ่ายงบประมาณ :

ปัญหาอุปสรรคด้านการดำเนินงาน :

ข้อเสนอแนะ :

คำชี้แจงอื่นๆ เพิ่มเติม :

ผู้รายงาน : .....

( นางสาวภาวดี ไวยคะณี )

ตำแหน่ง : ผู้อำนวยการกองแผนงานและวิชาการ

วัน/เดือน/ปี : 10/9/2564 19:11:29

โทร : 029405477

สำหรับสำเนาทั้งปริมาณเท่านั้น :

(1) แสดงความเห็นข้อสังเกต

คำชี้แจงเพิ่มเติม :

ผู้พิจารณา :

ตำแหน่ง :

วัน/เดือน/ปี :

( นายประโมทย์ สมานธิ )

นักวิเคราะห์งบประมาณชำนาญการพิเศษ

หัวหน้าส่วนราชการ / รัฐวิสาหกิจ : X

(.....) (นางสาวอภิญญา ปัดดาภิเษก)

ตำแหน่ง : รองอธิบดี รักษาการแทน

วัน/เดือน/ปี : เวลา: อธิบดีกรมวิสาหกิจการเกษตรฯ โทร:



ผู้ให้ความเห็นชอบ :

ตำแหน่ง :

วัน/เดือน/ปี :

(นายอดิศร กิจขยัน)

(นายอดิศร กิจขยัน)

ผู้อำนวยการกองข้อมูลงบประมาณและด้านเศรษฐกิจ