


การใช้สารเคมีอย่างถูกต้อง และเหมาะสมตามหลัก GAP






1) ใช้สารเคมีที่ขึ้นทะเบียนวัตถุอันตรายตาม พ.ร.บ. วัตถุอันตราย พ.ศ.2535 และใช้ให้สอดคล้องกับ รายการสารเคมีที่ประเทศคู่ค้าอนุญาตให้ใช้

2) อ่านฉลากคำแนะนำ เพื่อให้ทราบคุณสมบัติและ วิธีการใช้ก่อนการปฏิบัติงานทุกครั้ง



3) ผู้ประกอบการและแรงงานที่ปฏิบัติงาน ควรรู้จัก

- ชนิดศัตรูพืช
- ชนิดและอัตราการใช้สารป้องกันกำจัดศัตรูพืช
- การเลือกใช้เครื่องพ่น อุปกรณ์หัวฉีด
รวมทั้งวิธีการพ่น



4) เตรียมสารป้องกันกำจัดศัตรูพืช และใช้ให้หมด
ในคราวเดียว

5) ปิดฝาภาชนะบรรจุสารให้สนิทเมื่อเลิกใช้
และเก็บในสถานที่เก็บสารเคมี



6) ถ้างาษาณะบรจุสารเคมีที่ใ้หมดแล้วด้วยน้ำ 2-3 ครั้ง แล้วเทในถังพ่นสารเคมี ปรึบปรึมาณน้ำตามความ เข้มข้นที่กำหนด กอนนำไปใ้ฉีดพ่นต่อไป

7) ควรพ่นสารในช่วงเช้าหรือเย็นขณะลมสงบ หลีกเลียง การพ่นในเวลาแดดจัดหรือลมแรง และผู้พ่นสาร ต้องอยู่เหนือลมตลอดเวลา



8) หลังการฉีดพ่น ผู้พ่นต้องอาบน้ำ สระผม และ
เปลี่ยนเสื้อผ้าทันที

9) ต้องหยุดใช้สารป้องกันกำจัดศัตรูพืช
ก่อนการเก็บเกี่ยวตามที่ระบุไว้ในฉลาก
กำกับการใช้สารแต่ละชนิด



10) ปฏิบัติตามแผนการควบคุมการผลิตพืชแต่ละชนิด

11) ห้ามรับประทานอาหาร สูบบุหรี่
ขณะพ่นสารป้องกันกำจัดศัตรูพืช



การเก็บรักษาสารเคมี

ทางการเกษตร



เก็บในสถานที่มืดซิด ปลอดภัย ป้องกันแสงแดดและฝน
มีอากาศถ่ายเทสะดวก

แยกสถานที่เก็บไม่ให้อยู่ใกล้ที่พักอาศัย
สถานที่ประกอบอาหาร ไม่อยู่ใกล้แหล่งต้นน้ำ
หรือบริเวณที่มีน้ำไหลผ่าน เพื่อป้องกันการปนเปื้อน

จัดเก็บมิดชิด ติดป้ายแสดงชัดเจน
และแยกเก็บเป็นหมวดหมู่



โรงเก็บสารเคมีต้องมีเครื่องหมาย และวัสดุป้องกัน
อุบัติเหตุอย่างครบถ้วน เช่น น้ำยาล้างตา น้ำสะอาด
อุปกรณ์ดับเพลิง

ต้องไม่มีสารเคมีที่ไม่ได้ขึ้นทะเบียนวัตถุ
อันตรายตามพ.ร.บ.วัตถุอันตราย พ.ศ.2535
และสารเคมีที่ประกาศห้ามใช้ เก็บรักษาอยู่
ในสถานที่เก็บ หรือภายในแปลง



ขอบคุณและสวัสดีค่ะ

